



Gmina Tyczyn

Nr 11 (617)
28.11 – 26.12.2020 r.

Cena 1,50 zł

GŁOS TYCZYNA

PISMO SAMORZĄDU TERYTORIALNEGO

Borek Stary

Hermanowa

Kielnarowa

Tyczyn

W numerze:

- Informacje Starostwa i Urzędu Miejskiego
- O korzyściach z założenia Profilu Zaufanego
- Dlaczego warto mieć dostęp do Internetowego Konta Pacjenta?
- Narodowe Święto Niepodległości inne niż zwykle
- Wspominamy IX edycji Festiwalu Piosenek Katarzyny Sobczyk „O Złotą Różę Małego Księcia”
- Informacje ze szkół i instytucji
- Strug Tyczyn liderem klasy okręgowej

11 listopada 2020 r., Mszy św.
w intencji ojczyzny przewodniczył
ks. proboszcz Marian Czenczek

(fot. M-GOK)

Wydarzenia w szkołach podstawowych... ... w Hermanowej



Pasowanie na ucznia (fot. Paweł Białic)



Przedшкоlaki wzięły udział w akcji „Szkoła do hymnu”



Szkolne Przygody Fajniaków



Eksperymentujemy z wodą

... i w Borku Starym

Zerówczeni z bajkowymi kukiełkami (fot. Elżbieta Koniewicz)



Już po pasowaniu
(fot. Agnieszka Szczypek)

Najlepsi znawcy
tabliczki mnożenia
(fot. Magdalena Kawa-Szpala)



RADA MIEJSKA UCHWALIŁA

23 października br. odbyła się XXVIII sesja VIII kadencji Rady Miejskiej w Tyczynie.



Radni podjęli uchwały w sprawach:

● **Przyjęcia Regulaminu utrzymania czystości i porządku na terenie Gminy Tyczyn.** W związku z wniesionymi uwagami do przyjętego Regulaminu utrzymania czystości i porządku na terenie Gminy Tyczyn uchwałą nr XXVI.175.20 z dnia 18.09 br. RM podjęła nową uchwałę z uwzględnieniem zgłoszonych uwag.

● **Określenia wysokości stawek podatku od nieruchomości.** Ustalono następującą wysokość stawek podatku od nieruchomości:

» **od gruntów:**

a) związanych z prowadzeniem działalności gospodarczej (bez względu na sposób zakwalifikowania w ewidencji gruntów i budynków) - 0,94 zł od 1m² powierzchni;

b) pod wodami powierzchniowymi stojącymi lub wodami powierzchniowymi płynącymi jezior i zbiorników sztucznych - 4,56 zł od 1 ha pow.;

c) pozostałych, w tym zajętych na prowadzenie odpłatnej statutowej działalności pożytku publicznego przez organizację pożytku publicznego - 0,30 zł od 1m² pow.;

d) niezabudowanych objętych obszarem rewitalizacji i położonych na terenach, dla których miejscowy plan zagospodarowania przestrzennego przewiduje przeznaczenie pod zabudowę mieszkaniową, usługową albo zabudowę o przeznaczeniu mieszanym obejmującym wyłącznie te rodzaje zabudowy, jeżeli od dnia wejścia w życie tego planu w odniesieniu do tych gruntów upłynął okres 4 lat, a w tym czasie nie zakończono budowy zgodnie z przepisami prawa budowlanego - 3,28 zł od 1m² pow.;

» **od budynków lub ich części:**

a) mieszkalnych - 0,64 zł od 1m² pow. użytkowej;

b) związanych z prowadzeniem działalności gospodarczej oraz od budynków mieszkalnych lub ich części zajętych na prowadzenie działalności gospodarczej - 20,54 zł od 1m² pow. użytkowej;

c) zajętych na prowadzenie działalności gospodarczej w zakresie obrotu kwalifikowanym materiałem siewnym - 11,62 zł od 1m² pow. użytkowej;

d) związanych z udzielaniem świadczeń zdrowotnych w rozumieniu przepisów o działalności leczniczej, zajętych przez podmioty udzielające tych świadczeń - 5,06 zł od 1m² pow. użytkowej;

e) pozostałych, w tym zajętych na prowadzenie odpłatnej statutowej działalności pożytku publicznego przez organizacje pożytku publicznego - 5,55 zł od 1m² pow. użytkowej;

» **od budowli** - 2% ich wartości określonej na podstawie art. 4 ust. 1 pkt 3 i ust. 3-7 ustawy z dnia 12.01.1991 r. o podatkach i opłatach lokalnych.

● **Wprowadzenia zwolnień w podatku od nieruchomości.** Zwalnia się od podatku od nieruchomości (nieobjęte zwolnieniami ustawowymi):

1) grunty oznaczone w ewidencji gruntów i budynków symbolem „dr” - drogi;

2) grunty, budynki lub ich części zajęte na: ● prowadzenie działalności kulturalnej (niezwiązane z prowadzeniem działalności gospodarczej); ● realizację zadań z zakresu pomocy społecznej (niezwiązane z prowadzeniem dział. gosp.); ● działalność w zakresie ochrony przeciwpożarowej (niezwiązane z prowadzeniem dział. gosp.); ● działalność w zakresie kultury fizycznej i sportu (niezwiązane z prowadzeniem dział. gosp.).

● **Określenia wysokości stawek podatku od środków transportowych.** Podatek od środków transportowych wynosi rocznie:

1) od samochodów ciężarowych o dopuszczalnej masie całkowitej powyżej 3,5 t i poniżej 12 t:

a) powyżej 3,5 t do 5,5 t włącznie - 588 zł,

b) powyżej 5,5 t do 9 t włącznie - 840 zł,

c) powyżej 9 t, a poniżej 12 t - 1 068 zł,

2) od samochodów ciężarowych o dopuszczalnej masie całkowitej równej lub wyższej niż 12 t - stawki podatkowe określa załącznik Nr 1 do uchwały;

3) od ciągników siodłowych i balastowych, przystosowanych do używania łącznie z naczepą lub przyczepą o dopuszczalnej masie całkowitej zespołu pojazdów od 3,5 t i poniżej 12 t - 1 056 zł,

4) od ciągników siodłowych i balastowych przystosowanych do używania łącznie z naczepą lub przyczepą o dopuszczalnej masie całkowitej zespołu pojazdów równej lub wyższej niż 12 t - stawki podatkowe określa załącznik Nr 2 do uchwały,

5) od przyczep i naczep, które łącznie z pojazdem silnikowym posiadają dopuszczalną masę całkowitą od 7 t i poniżej 12 t, z wyjątkiem związanych wyłącznie z działalnością rolniczą prowadzoną przez podatnika podatku rolnego - 744 zł,

6) od przyczep i naczep, które łącznie z pojazdem silnikowym posiadają dopuszczalną masę całkowitą równą lub wyższą niż 12 t, z wyjątkiem związanych wyłącznie z działalnością rolniczą prowadzoną przez podatnika podatku rolnego - stawki podatkowe określa załącznik Nr 3 do uchwały;

7) od autobusów, w zależności od liczby miejsc do siedzenia (poza miejscem kierowcy):

a) mniejszej niż 22 miejsca - 1 020 zł,

b) równej lub większej niż 22 miejsca - 1 272 zł.

● **Zmiany uchwały budżetowej gminy Tyczyn na 2020 r.**

● **Rozpatrzenia skargi na działanie Burmistrza Tyczyna.** Komisja Skarg, Wniosków i Petycji po zapoznaniu się ze skargą pana Tomasza i pani Stanisławy, której przedmiotem było zakwestionowanie sposobu wykonania decyzji Burmistrza Tyczyna, nie stwierdziła stanu niewykonania decyzji przez Burmistrza Tyczyna i uznała skargę za bezzasadną.

Rubrykę redaguje:

Dorota Michalak

- pracownik Urzędu Miejskiego w Tyczynie,
inspektor ds. obsługi Biura Rady Miejskiej



Zawiadomienie Starosty Rzeszowskiego

W siedzibie firmy **GEORES Sp. z o.o. w Rzeszowie, przy ul. Targowej 3 (II piętro, pokój nr 219), dniach od 1 do 21 grudnia br., w godz. 8.00-15.30**, zostanie wyłożony do wglądu projekt operatu opisowo-kartograficznego ewidencji gruntów i budynków po przeprowadzonej modernizacji obrębów ewidencyjnych: **Tyczyn, Borek Stary, Hermana, Kielnarowa**.

W podanym terminie zainteresowani, tj. mieszkańcy gminy Tyczyn, mogą zapoznać się z ww. dokumentacją, uzyskać niezbędne wyjaśnienia i zgłosić do protokołu ewentualne uwagi i wnioski. Na tym etapie pracy nad projektem można ujawnić ewentualne nieścisłości. Ci z Państwa, którzy zechcą zobaczyć projekt, muszą zabrać ze sobą dowód osobisty oraz dokumenty własności dotyczące gruntów, budynków i lokali. Warto sprawdzić ww. dokumentację, bo np. zmiana klasyfikacji gruntu może spowodować zmianę należnej kwoty podatku od nieruchomości.

Profil Zaufany niezbędny w dobie epidemii

Liczne ograniczenia nakładane na społeczeństwo w związku z Covid-19 sprawiają, że wiele spraw urzędowych jest znacznie trudniej załatwić niż wcześniej. Z pomocą przychodzi jednak Profil Zaufany, który umożliwia załatwienie wielu spraw zdalnie, bez wychodzenia z domu i konieczności osobistego potwierdzania tożsamości.

Profil Zaufany to bezpłatna metoda potwierdzania tożsamości danej osoby w Internecie w systemach elektronicznej administracji. Profil ten zastępuje własnoręczny podpis. Umożliwia to wysyłanie przez Internet dokumentów i wniosków do różnych urzędów i dzięki temu możliwe jest załatwienie wielu spraw urzędowych online, bez wychodzenia z domu. Profil Zaufany jest tak zabezpieczony, aby nikt – poza jego właścicielem – nie mógł go użyć.

Dlaczego warto założyć Profil Zaufany? Jest to wygodny sposób na załatwienie wielu spraw urzędowych bez konieczności osobistego udania się do urzędu. To szczególnie ważne w obecnym czasie, kiedy wielu z nas boi się o zdrowie swoje i bliskich. To my decydujemy, kiedy wypełniamy dany wniosek i kiedy go wysyłamy. W Internecie nie obowiązują bowiem godziny urzędowania.

Dzięki Profilowi Zaufanemu możesz m.in.:

- złożyć wniosek o wydanie dowodu osobistego i sprawdzić, czy dokument ten jest już gotowy do odbioru,
- sprawdzić swoje punkty karne,
- złożyć wniosek o świadczenie 500+, 300+, becikowe itp.,
- uzyskać odpis aktu stanu cywilnego,
- złożyć deklaracje podatkowe, m.in. PIT-37, PIT-38,
- wystąpić o Europejską Kartę Ubezpieczenia Zdrowotnego,
- złożyć wniosek o zarejestrowanie działalności gospodarczej,
- załatwić wiele spraw w Zakładzie Ubezpieczeń Społecznych,
- zalogować się do Internetowego Konta Pacjenta.

Ważne! Podpis potwierdzony Profilem Zaufanym jest ważny 3 lata, później trzeba złożyć wniosek o jego przedłużenie.

Oprac. **AJ** na podst.: **pz.gov.pl**



gov.pl

Jak założyć Profil Zaufany?

profil zaufany

▶ Przez **bankowość elektroniczną** w niektórych bankach (m.in. PKO BP, ING Bank Śląski, Bank Millennium, Bank Pekao) - szczegółowe informacje znajdują się na stronach internetowych poszczególnych banków.

▶ Przez **stronę internetową Profilu Zaufanego: pz.gov.pl**

Wówczas założenie profilu wymaga osobistego potwierdzenia tożsamości w jednym z punktów potwierdzających.

W Tyczynie punkt potwierdzający założenie Profilu Zaufanego znajduje się w Urzędzie Miejskim (ul. Rynek 18).

Internetowe Konto Pacjenta

Jedną z możliwości, jakie daje założenie Profilu Zaufanego, jest zdalny dostęp do Internetowego Konta Pacjenta (IKP). Konto to udostępnia informacje o naszym przeszłym, aktualnym lub przyszłym leczeniu. W IKP znajdują się w jednym miejscu informacje medyczne o naszym stanie zdrowia, które dotąd znajdowały się w kilku systemach. Ponadto dzięki możliwościom tego konta możemy załatwić wiele spraw medycznych bez konieczności wizyty w przychodni.

Jakie informacje znajdziemy w Internetowym Koncie Pacjenta?

- E-recepty wystawione i zrealizowane w całości lub częściowo.
- Dawkowanie leków przepisanych przez lekarza.
- Historię naszych wizyt u lekarzy różnych specjalności.
- Jakiej pomocy lekarskiej nam udzielono oraz ile NFZ zapłacił za świadczenia.
- Wystawione e-skierowania na badania lub do sanatorium.
- E-zwolnienia i zaświadczenia lekarskie wystawione w związku z naszą chorobą.
- Historię leczenia naszych dzieci, które nie ukończyły 18. roku życia.

Dzięki dostępowi do IKP możemy m.in.:

- otrzymać e-mailem lub SMS-em powiadomienia o przepisanych e-receptach i e-skierowaniach,
- pobrać e-receptę na telefon lub komputer (dzięki temu możemy mieć ją cały czas przy sobie),
- wybrać lub zmienić lekarza, pielęgniarkę i/lub położną POZ.

Co daje e-recepta?

- Jest zawsze czytelna.
- Możemy każdy lek kupić w innej aptece.

- Nie zgubimy jej.
- W każdej chwili możemy sprawdzić dawkowanie leków swoich lub dzieci.
- Można ją odebrać bez osobistej wizyty w gabinecie (w przypadku konsultacji telefonicznej z lekarzem) – każda e-recepta zapisuje się w IKP.
- Może być ważna nawet rok – jeśli lekarz ustawi taki termin realizacji (o ile w ciągu 30 dni od daty jej wystawienia wykupimy przynajmniej po jednym opakowaniu każdego przepisanego leku).

Co daje e-skierowanie?

- Nie musimy dostarczać go osobiście w terminie 14 dni. Podczas rejestracji (telefonicznej lub osobistej) wystarczy podać tylko 4-cyfrowy kod i PESEL.
- Nie zgubimy go, ponieważ wszystkie e-skierowania zapisują się w IKP.
- Ważne: **od 8.01.2021 r. wszystkie skierowania mają być wystawiane elektronicznie.**

Jak uzyskać dostęp do Internetowego Konta Pacjenta?

Aby zalogować się do IKP, trzeba wejść na stronę internetową: **pacjent.gov.pl** i zalogować się do konta za pomocą: Profilu Zaufanego, e-dowodu lub bankowości elektronicznej wybranych banków.



Oprac. **AJ**
na podst.: pacjent.gov.pl

Ostatni wieczór naszego życia jest pierwszym porankiem naszej wieczności.
Św. Teresa od Dzieciątka Jezus

Z głębokim żalem żegnamy



śp. **Druha STANISŁAW BOROWCA**

wieloletniego członka
Ochotniczej Straży Pożarnej
w Kielnarowej

W tych najtrudniejszych momentach,
kiedy najbliższy Człowiek staje u progi Wieczności,
twarzą w twarz z Bogiem i Jego Miłosierdziem,
a tu - na ziemi - Bliscy pogrążeni są w żałobie,
naszą modlitwą i pamięcią wspieramy Druhow:

**Roberta Borowca, Zbigniewa Borowca,
Mateusza Borowca, Pawła Borowca,
Dawida Borowca** - cierpiących po stracie
Taty i Dziadzia.

Niech odpoczywa w pokoju.

**Zarząd, Druhny i Druhowie
OSP w Kielnarowej**

*Nie pytamy Cię, Boże, dlaczego Go zabrałeś,
Lecz dziękujemy za to, że Go dałeś.*

Z głębokim smutkiem i żalem
przyjeliśmy wiadomość o odejściu
Przyjaciela naszej jednostki



śp. **DARIUSZA RZĄSY**

W tych trudnych momentach, gdy ludzkie słowa
wydają się zbyt małe, by oddać ból i cierpienie,
pragniemy zapewnić o pamięci, modlitwie
i przekazujemy najgłębsze wyrazy współczucia
dla całej **Rodziny**.

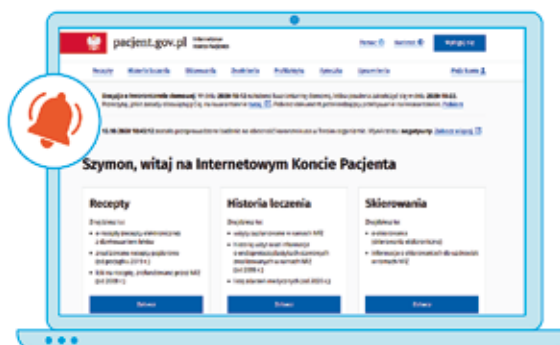
Wieczne odpoczywanie racz Mu dać, Panie...

**Zarząd, Druhny i Druhowie
OSP w Kielnarowej**

KORONAWIRUS

CHCESZ POZNAĆ WYNIK TWOJEGO TESTU NA COVID-19?

- 1 Wejdź na **pacjent.gov.pl**
- 2 Zaloguj się na Twoje Internetowe Konto Pacjenta (IKP) – ma je każdy obywatel.



ZNAJDZIESZ TAM



Wynik badania na **obecność koronawirusa** w Twoim organizmie.



Informację, czy masz obowiązek przebywać na **kwarantannie** lub w **izolacji domowej**. A jeśli tak, jak długo.

NA IKP SĄ TAKŻE



Twoje e-recepty, e-skierowania oraz inne przydatne informacje dotyczące Twojego zdrowia.



JAK ZALOGOWAĆ SIĘ NA INTERNETOWE KONTO PACJENTA?

- 1 Wejdź na stronę **pacjent.gov.pl**
- 2 Na górnej belce kliknij **Internetowe Konto Pacjenta**. Znajdziesz tam poradnik, który Ci to wyjaśni krok po kroku.

Dowiedz się więcej na pacjent.gov.pl/koronawirus

Ministerstwo Zdrowia



październik 2020 r.

Narodowe Święto Niepodległości inne niż zwykle

W tym roku przypadła 102. rocznica odzyskania przez Polskę niepodległości. Niestety, nie mogliśmy jak zwykle w dużym gronie hucznie świętować tego bardzo ważnego dla wszystkich Polaków wydarzenia, tak jak to miało miejsce do tej pory, ze względu na wprowadzone ograniczenia dotyczące organizacji spotkań i imprez.

Mimo że skromniej, acz z dumą, uczciliśmy tę ważną rocznicę. Uroczystość rozpoczęła się mszą św. w intencji Ojczyzny, koncelebrowaną przez ks. proboszcza **Mariana Czeczka**, a której oprawę zadbał organista kościelny **Szymon Dziedzic** oraz młodzież z Katolickiego Stowarzyszenia Młodzieży w Tyczynie. Po mszy burmistrz Tyczyna **Janusz Skotnicki** wygłosił krótkie przemówienie, po którym delegacja z naszej Gminy złożyła kwiaty pod pomnikiem Czynu Patriotycznego.

Zawsze bardzo ważnym elementem niepodległościowych uroczystości była część artystyczna obchodów. W tym roku nie stacjonarnie, a w sieci mogliśmy obejrzeć przygotowany przez instruktorów M-GOK Tyczyn: **Karolinę Nieckarz, Zbigniewa Sztabę i Natalię Krawiec** materiał słowno-muzyczny pt. „Ku niepodległej”, w którym pięknie wybrzmiały słowa **Józefa Piłsudskiego**: *Naród, który traci pamięć, przestaje być Narodem – staje się jedynie zbiorem ludzi, czasowo zajmujących dane terytorium.*

Tekst: **Dorota Błońska**



Delegacja w składzie: burmistrz Tyczyna **Janusz Skotnicki**, dyrektor M-GOK w Tyczynie **Zakia Cieślicka-Majka**, komendant gminny OSP dh **Janusz Skoczylas** i prezes Zarządu Gminnego dh **Wacław Staniek** udaje się pod Pomnik Czynu Patriotycznego, by złożyć kwiaty



"Śpieszmy się kochać ludzi, tak szybko odchodzą..."
ks. J. Twardowski

Pani Henryce Wojturskiej
wyraży szczerego żalu i współczucia

z powodu śmierci

BRATA



Składają: Dyrektor i pracownicy Miejsko-Gminnego
Ośrodka Kultur im. K. Sobczyk w Tyczynie

Pani Dorocie Daż-Doleckiej

wyraży głębokiego współczucia
z powodu śmierci

MAMY



składają: **Dyrekcja, Rada Pedagogiczna**
i Pracownicy Szkoły Podstawowej
im. S. Staszica w Tyczynie

Wspominamy Jerzego Dynię

12 listopada br. pożegnaliśmy **Jerzego Dynię** - wieloletniego współpracownika Miejsko-Gminnego Ośrodka Kultury im. K. Sobczyk w Tyczynie. **Zmarł 4 listopada w wieku 85 lat.** Został pochowany na cmentarzu parafii św. Mikołaja w Rzeszowie - Przybyszówce.

Jerzy Dynia był wspaniałym, niepowtarzalnym człowiekiem. Przez wiele lat nasze drogi splatały się ze sobą i ciągle trudno jest uwierzyć, że to już przeszłość. Choroba przyszła niespodziewanie. Pan Jerzy do ostatnich chwil starał się zachować pogodę ducha. Ponieważ bardzo swobodnie poruszał się w mediach społecznościowych, swoim znajomym rozsyłał zabawne filmy czy dedykacje. Planował jeszcze udział w wielu przedsięwzięciach kulturalnych.

Jerzy Dynia urodził się 2.07.1935 r. w Stanisławowie na Kresach Wschodnich. Był absolwentem II LO w Rzeszowie, Państwowej Średniej Szkoły Muzycznej II st. w Rzeszowie oraz Wydziału Pedagogiki Instrumentalnej Akademii Muzycznej w Krakowie.

Po ukończeniu krakowskiej Akademii Muzycznej Dynia związał się z Rzeszowem i poświęcił dziennikarstwu. W drugiej połowie lat 80. był dyrektorem naczelnym Państwowej Filharmonii im. A. Malawskiego w Rzeszowie.

Przez 17 lat Jerzy Dynia pracował jako **redaktor muzyczny Polskiego Radia w Rzeszowie**, a w 1989 r. dołączył do oddziału TVP w Rzeszowie. Tam realizował m.in. program „Spotkanie z folklorem”, w którym prezentował regionalnych muzyków ludowych. **W roku 2000** w ramach programu zrealizował spotkanie z **zespółem śpiewaczym Tyczyniaczy** czy „Mapa folkloru Podkarpacia”.

W maju 2009 r. otrzymał Srebrny Medal *Zasłużony Kulturze Gloria Artis*, zaś w listopadzie Krzyż Kawalerski Orderu Świętego Stanisława. Był również członkiem grupy ekspertów międzynarodowego stowarzyszenia folklorystycznego C.I.O.F.F.

Dzięki staraniom Towarzystwa Przyjaciół Rzeszowa w 2012 r. ukazał się opracowany przez Jerzego Dynię zbiór „Zakochani w Rzeszowie”, który zawiera nuty i teksty piosenek o mieście.

W swojej działalności zawodowej Jerzy Dynia skupiał się głównie na **dokumentacji i upowszechnianiu tradycyjnej muzyki ludowej**. Przez wiele lat był głównym jurorem organizowanego w Tyczynie Wojewódzkiego Przeglądu Wiejskich Zespołów Śpiewaczych. 20 września br. był przewodniczącym jury w jubileuszowej edycji wydarzenia, czyli Wojewódzkim Przeglądzie Wiejskich Zespołów Artystycznych.

Po raz ostatni spotkaliśmy się w październiku, podczas nagrania materiału filmowego poświęconego Festiwalowi Piosenek Katarzyny Sobczyk „O Złotą Różę Małego Księcia”, którego jurorem pan Jerzy był od pierwszej edycji. Powiedział nam wtedy, że bardzo lubił uczestniczyć w tym wydarzeniu, bo festiwal uważał za jedno z ciekawszych działań kulturalnych na Podkarpaciu.

Jerzy Dynia był pasjonatem i bardzo charyzmatycznym człowiekiem. Jako jurora cechował go wielki profesjonalizm. Był skarbnicą wiedzy o muzyce w jej



Przy mikrofonie Jerzy Dynia podczas XXV Wojewódzkiego Przeglądu Wiejskich Zespołów Artystycznych w Tyczynie

Wykładał polski folklor muzyczny na Wydziale Teatru Tańca w Bytomiu, filii Krakowskiej Państwowej Wyższej Szkoły Teatralnej. Był także wykładowcą na studiach podyplomowych w zakresie polskich tańców ludowych na Uniwersytecie Rzeszowskim oraz na studium choreograficznym dla polonijnych instruktorów tańca, który organizowała Wspólnota Polska.

Za swoją wszechstronną działalność Jerzy Dynia otrzymał wiele nagród: im. Franciszka Kotuli (1990, 2001), Marszałka Województwa Podkarpackiego (1999), ALIANZ za działalność na rzecz kultury w dziale MEDIA (2001), im. Oskara Kolberga (2005).

różnych formach: od folkloru po jazz. Był współzałożycielem Zespołu Pieśni i Tańca „Rzechy” z Rzeszowa, kierownikiem muzycznym, autorem opracowań i aranżacji dla zespołów „Bandoska” z Rzeszowa, „Ostrowiaczy” z Ostrowa k. Radymna, „Lasowiaczy”. Sam z resztą muzykował w zespole „Old Rzech Jazz Band”.

Co ważne, był człowiekiem wielkiego serca dla kultury, niezwykle serdecznym, chętnym do współpracy i bardzo pozytywnie nastawionym do ludzi. Na zawsze pozostanie w naszej pamięci.

Tekst: **Zakia Cieślicka-Majka**- dyr M-GOK w Tyczynie



Wspominamy IX edycji Festiwalu Piosenek Katarzyny Sobczyk „O Złotą Różę Małego Księcia”

W tym roku miał się odbyć jubileuszowy X **Festiwal Piosenek Katarzyny Sobczyk „O Złotą Różę Małego Księcia”**. Niestety, ze względu na panującą sytuację sanitarno-epidemiologiczną nie mogliśmy zorganizować go w takiej formie, w jakiej planowaliśmy uczcić 10. edycję tego bardzo popularnego wydarzenia. Festiwal Piosenek Katarzyny Sobczyk jest swego rodzaju hołdem oddanym artystce, która pochodziła z Tyczyna.

Pomysł na zorganizowanie festiwalu zrodził się po koncercie **Katarzyny Sobczyk**, który odbył się podczas Święta Patronalnego Gminy Tyczyn 25.11.2008 r. W 2010 r. Miejsko-Gminnemu Ośrodkowi Kultury zostało nadane imię Katarzyny Sobczyk. Podczas tego wydarzenia nieżyjący już syn wokalistki **Sergiusz Fabian Sawicki** zobowiązał się do objęcia tego wydarzenia swoim honorowym patronatem.

Dzięki staraniom ówczesnej dyrektor M-GOK **Zofii Matys** pierwsza edycja festiwalu odbyła się w 2011 r. Wzięło w niej udział 16 solistów i 2 zespoły wokalne. Uczestników oceniało jury w składzie: **S.F. Sawicki, Jarek „Doktor” Janiszewski, Jerzy Dynia, Ania Rusowicz** oraz **Agata Sierańska**. Z roku na rok liczba uczestników festiwalu rosła, a z czasem stał się on jednym z najważniejszych konkursów wokalnych organizowanych na terenie województwa podkarpackiego i zyskał ogólnopolską renomę.

Podczas dziewięciu edycji festiwalu na tyczyńskiej scenie zaprezentowało się wiele młodych talentów wokalnych. Niektórych uczestników festiwalu możemy zobaczyć w telewizji, w różnych programach muzycznych, oraz słuchać ich solowych nagrań w rozgłośniach radiowych. Są nimi: **Arkadiusz Kłusowski, Oliwia Skóra, Roksana Węgiel, Aleksandra Tocka, Aleksandra Wajda, Alicja Rega, Anna Dąbrowska i Żaneta Chełminiak**. Każda z tych osób rozwija swoją karierę muzyczną do dziś.

Zwieńczeniem każdej edycji festiwalu był koncert finałowy, w którym mogliśmy zobaczyć nie tylko artystów polskiej sceny muzycznej, lecz również programy muzyczne przygotowane przez laureatów konkursu.

- W 2011 r. w koncercie finałowym pt. „Pamięci Kasi Sobczyk” wystąpili: **S.F. Sawicki** z zespołem Marrakesh, **Jarek „Doktor” Janiszewski** (wokalista zespołu Czarno-Czarni) i **Ania Rusowicz** (córka Ady - przyjaciółki piosenkarki).
- W 2012 r. w koncercie pt. „Kasia to właśnie ja” (reż. **Anna Czenczek**) zaprezentowali się wokaliści Centrum Sztuki Wokalnej z Rzeszowa z towarzyszeniem zespołu muzycznego pod kierownictwem **Andrzeja Paśkiewicza**.
- W 2013 r. wystąpił zespół wokalny 21. Brygady Strzelców Podhalańskich w Rzeszowie w koncercie „Dziś, jutro, zawsze”, z przebojami z lat 60. i 70. (reż. **Ewa Pawełek**).
- W 2014 r. odbył się koncert **Haliny Frąckowiak**.

- W 2015 r. wystąpił **Wojciech Gąsowski**.
- W 2016 r. z koncertem wystąpił zespół **Grająca Szafa** z Katowic.
- W 2017 r. koncert pt. „Nic nie może wiecznie trwać” wykonała Sekcja Wokalna Klubu 21. Brygady Strzelców Podhalańskich z Przemyśla wraz z solistką **Małgorzatą Boć**.
- W 2018 r. podczas koncertu finałowego wystąpił duet **Szott& Lipiec**.
- W 2019 r. odbył się recital **Patrycji Jurek** i koncert **Grażyny Łobaszewskiej**.

Podczas dziewięciu edycji festiwalu w jury zasiadało wielu jurorów, byli nimi: **S.F. Sawicki** (syn Katarzyny Sobczyk), **Jarek „Doktor” Janiszewski, Jerzy Dynia** (zasiadał we wszystkich komisjach jurorskich festiwalu), **Ania Rusowicz, Agata Sierańska, Elżbieta Lewicka, Sławomir Gołąb, Andrzej Klee, Halina Frąckowiak, Beata Adamczyk, Zbigniew Sztaba, Kamil Niemiec, Arek Kłusowski, Zalka Cieślińska-Majka, Mariola Niziołek**.

Od 2019 r. dzięki staraniom nowej dyrekcji MGOK festiwal zmienił swoją formułę - został on poprzedzony warsztatami wokalnymi. W ubiegłym roku uczestnicy pracowali pod okiem **Elżbiety Zapendowskiej**. Nowością było również to, że ubiegłoroczny festiwal trwał dwa dni. W sobotę wystąpili uczestnicy w kategorii wiekowej od 10 do 15 lat, a w niedzielę uczestnicy powyżej 16. roku życia. Ten podział znacznie usprawnił pracę komisji oraz poprawił komfort udziału uczestników, którzy nie musieli cały dzień oczekiwać na wyniki konkursu. Co ważne, finałowy koncert festiwalu został wpisany w akcję *Podkarpacka Jesień Jazzowa*, otrzymując patronat marszałka Województwa Podkarpackiego, a cały festiwal honorowym patronatem objęło Ministerstwo Kultury i Dziedzictwa Narodowego.


Pomimo tego że w tym roku festiwal nie odbył się w tradycyjnej formie, mamy dla Państwa dwa niespodzianki. Pierwszą z nich będzie film, podczas którego wspominamy wszystkie edycje festiwalu oraz postać niezwyklej Katarzyny Sobczyk. Drugą z nich będzie pewna zmiana w przestrzeni miejskiej. Jaka? O tym przekonają się Państwo już niebawem...

Tekst: **Dorota Błońska**

Można odejść na zawsze, by stale być blisko.
ks. Jan Twardowski

Pani Jadwidze Sworzeń

wyrazy współczucia i słowa wsparcia
z powodu śmierci



MĘŻA

składają: **Dyrekcja i Pracownicy Szkoły Podstawowej im. S. Staszica w Tyczynie**



Zajęcia online

Z powodu ograniczeń spowodowanych przez epidemię koronawirusa zajęcia prowadzone dotychczas stacjonarnie w **Miejsko-Gminnym Ośrodku Kultury im. Katarzyny Sobczyk w Tyczynie** i jego filiach przeniosły się po raz kolejny do sieci. Instruktorzy przygotowują dla naszych uczestników materiały oraz filmy instruktażowe z zajęciami plastycznymi, rękodzielniczymi, malarskimi, wokalnymi, tanecznymi oraz zajęciami z baletu.

Nawet w czasie, gdy tak naprawdę drzwi M-GOK i jego filii są zamknięte dla uczestników naszych zajęć, my nie zwalniamy tempa i prowadzimy naszą działalność w sieci. Oprócz materiałów dla uczestników zajęć powstały również: film *Szum rzeki Tanew*, przygotowany przez **Natalię Krawiec**, internetowa wystawa fotografii **Ryszarda Szymańskiego** (dostępna na profilu Facebook Centrum Dziedzictwa Kulturowego i Informa-

cji Turystycznej w Tyczynie), opracowana przez **Beate Mianowską**, oraz okolicznościowy film pt. *Ku Niepodległej* z okazji 102. rocznicy odzyskania niepodległości, przygotowany przez instruktorów MGOK Tyczyn: **Karolinę Nieckarz, Zbigniewa Sztabę i Natalię Krawiec**. Ponadto współpracujemy przy działaniach w ramach finansowanego z programu *Działaj Lokalnie*, a realizowanego przez Stowarzyszenie Turystyczno-Sportowe Wodnik, projektu pt. *Tu jest moje miejsce, tu jest dom mój*, którego efekt finalny już w grudniu ukaże się w sieci.

Zapraszamy do śledzenia naszych działań na profilu na Facebooku oraz na stronie internetowej. Mamy nadzieję, że już niebawem zobaczymy się z Państwem na żywo podczas zajęć stałych i wydarzeń kulturalnych.

Tekst: **Dorota Błońska**

Lokalny Festiwal Fascynacji w Kielnarowej

17 października br. w Domu Ludowym w Kielnarowej odbył się Festiwal Fascynacji. Mimo reżimu sanitarnego oraz ograniczonej liczby osób, przy zachowaniu wszelkich wymogów sanitarnych, spotkanie było bardzo udane. Wydarzenie odbyło się w ramach zadania publicznego „Od indywidualności do społeczności - Przestrzeń Inspiracji Społecznej”.

Dzieci, które wzięły udział w tym wydarzeniu, doskonale się bawiły. Podczas festiwalu odbyły się zajęcia: sensoryczno-plastyczne slime, zręcznościowe z koralikami Pyssla oraz warsztaty beatbox. Mali uczestnicy grali w gry planszowe, a na koniec wspólnie rywalizowali w konkursach zręcznościowych. Dzieci miały ogromną frajdę, biorąc udział w poszczególnych zajęciach. Pod czujnym okiem prowadzących wykonały ciekawe prace, które mogły zabrać do domu na pamiątkę.

Bardzo dziękujemy Stowarzyszeniu Innowacji i Rozwoju *Perspektywa*, CSP Team oraz wszystkim prowadzącym za świetnie przeprowadzone zajęcia w ramach Lokalnego Festiwalu Fascynacji, a dzieciom za wspólną zabawę.

Tekst: **Barbara Płodzień**



Lokalny Festiwal Fascynacji w Kielnarowej



Pasowanie na ucznia

20 października br. w naszej szkole odbyło się pasowanie na ucznia klasy pierwszej. Uczniowie zaprezentowali swoje umiejętności recytatorskie i muzyczne, pokazując, że zasłużyli na miano ucznia.

Po akcie ślubowania dyrektor **Lucjan Osiały** dokonał pasowania, dotykając ramienia każdego dziecka ogromnym ołówkiem. Nasi bohaterowie z tej okazji otrzymali pamiątkowe dyplomy mianowania na ucznia, legitymacje szkolne oraz różki słodkości.

Tego dnia nasi pierwszoklasiści stali się oficjalnie pełnoprawnymi członkami społeczności uczniowskiej. Miłym zakończeniem tej uroczystości były wspólne fotografie.

Wszystkim pierwszoklasistom Szkoły Podstawowej im. Wojska Polskiego w Borku Starym serdecznie gratulujemy i życzymy samych sukcesów w nauce!

Tekst: **Patrycja Rysz**

Sukcesy naszych uczniów

Wśród laureatów tegorocznego **Ogólnopolskiego Konkursu Plastycznego „Magia teatru – lalka teatralna”**, którego organizatorem jest Zielonogórski Ośrodek Kultury, są uczniowie naszej szkoły: **Zuzanna Skaba** (kl. 7) i **Franciszek Pociask** (kl. 7), którzy zdobyli **I nagrodę**.

Konkurs polegał na wykonaniu przez uczniów przestrzennej formy lalki teatralnej, która mogłaby zostać użyta do stworzenia spektaklu teatralnego. W tym roku za inspirację do stworzenia wyjątkowych lalek posłużyły dwie powieści: *Księga dżungli* **Rudyarda Kiplinga** oraz *Pinokio* **Carla Collodiego**.

Zapraszamy na stronę internetową (link poniżej), na której można obejrzeć fotorelację z wystawy pokonkursowej: https://www.youtube.com/watch?reload=9&v=kA_Vxkhsu9I&feature=emb_title.



Zuzia i Franek z nagrodami

Franciszek Pociask został także nagrodzony w **Ogólnopolskim Konkursie Plastycznym pt. „Moja książka”**, którego organizatorami byli: Młodzieżowy Dom Kultury Nr 2 w Tychach oraz Miejska Biblioteka Publiczna w Tychach. Zadaniem uczestnika konkursu było stworzenie książki autorskiej, tj. niezwykłej, unikatowej, takiej, z jaką rzadko spotykamy się w codziennym życiu. Zgodnie z regulaminem stworzona praca nie powinna być zwyczajnym, szarym z lewej strony plikiem zadrukowanych kartek, lecz czymś więcej: połączeniem interesującej i mądrej treści, która jest pretekstem do znalezienia pięknej formy oraz wykonana z najrozmaitszych przedmiotów i materiałów: od papieru, kartonu, przez fotografie i stare gazety, po tkaninę, drewno, ceramikę czy twory natury.

Dziękujemy za trud włożony w wykonanie prac technicznych oraz za godne reprezentowanie naszej szkoły. Gratulujemy sukcesów!

Teksty i zdj.: **Anna Patrzyk**

Magiczna moc bajek

Wychowankowie naszej „zerówki” biorą udział w Międzynarodowym Projekcie Czytelniczym „Magiczna Moc Bajek”. W ramach pierwszego modułu projektu: stworzyliśmy kącik projektowy i czytelniczy oraz wykonaliśmy bajkowego przyjaciela – kukiełkę Zuzię, nauczyliśmy się piosenki „Magiczna moc bajek”, poznaliśmy także bajkę „Brat i siostra” o pomaganiu innym i szacunku dla starszych. Dzieci wspólnie określały także, czym jest szacunek, jak ważne jest grzeczne traktowanie innych, z troską o ich uczucia i dobro.

Ponadto zerówczaki wzięły udział we wspólnym tworzeniu „Kodeksu Dobrego Zachowania” oraz uczyły się wierszy do konkursu recytatorskiego „Pod życzliwym parasolem”. Podczas podsumowania I Modułu Projektu nie zabrakło podróży do świata dobranocek z dawnych lat, podczas której dzieci spotkały się z Miśkiem Uszatkiem i jego przyjaciółmi.

Tekst: **Elżbieta Koniewicz**

Światowy Dzień Tabliczki Mnożenia

Każdego roku w pierwszy piątek października w Polsce jest przeprowadzana akcja edukacyjna „Światowy Dzień Tabliczki Mnożenia”. W bieżącym roku szkolnym nasi trzecioklasiści przez cały tydzień przypominali sobie i uczyli się tabliczki mnożenia w formie zabawy, kolorowanek, interaktywnych gier i różnych zadań.

Ogromne emocje u dzieci wzbudziło sprawdzanie znajomości tabliczki mnożenia u nauczycieli i pra-

cowników szkoły. Dorośli mieli za zadanie podać trzy prawidłowe iloczyny wylosowanych działań. Na koniec tygodnia cała klasa przystąpiła do konkursu „Mistrz Tabliczki Mnożenia”. Zwycięzcy, którzy wykazali się najlepszą znajomością tabliczki mnożenia, otrzymali medale i słodkie upominki.

Tekst: **Magdalena Kawa-Szpala**

Światowy Dzień Poczty w szkolnej świetlicy

9 października br. zajęcia w świetlicy szkolnej rozpoczęliśmy pogadanką na temat pracy listonosza. Dzieci przypomniły sobie, jak wygląda droga listu i kartki pocztowej od nadawcy do odbiorcy, kto to jest nadawca, a kogo nazywamy odbiorcą, co to jest znaczek pocztowy i do czego służy. Wspólnie obejrzelśmy także prezentację, która dotyczyła tej tematyki. Tego dnia dzieci projektowały znaczki pocztowe według własnego pomysłu.

Dzieci z I klasy wykonały również wiele zadań z kodowania, utrwalając przy tym orientację w przestrzeni. Lenka z IV klasy z pomocą wychowawcy świetlicy napisała list do dzieci ze Szkoły Podstawowej nr 298 w Warszawie, z którą od dawna korespondujemy. Zainteresowanie tematyką zajęć było ogromne.

Tekst: **Patrycja Rysz**

Szkoła do hymnu...

10 listopada br. dzieci z obu oddziałów przedszkolnych z naszej szkoły stacjonarnie wraz z wychowawcami oraz dyrektorem **Elżbietą Rożek** na czele wzięły udział w akcji „Szkoła do hymnu”. W podniosłej atmosferze przedszkolaki ustawiły się w serce, ukazując miłość do swojej ojczyzny. O godzinie 11:11, z kotylionami na piersiach, odśpiewały hymn Polski, nie zapominając o powadze sytuacji. W ten oryginalny sposób udało się uczcić rocznicę odzyskania niepodległości przez Polskę.

Zdrowy tryb życia - to jest to!

Od października w szkolnej świetlicy oraz w oddziale przedszkolnym „0” realizowany jest program „Dobrze Jemy” Fundacji Szkoła na Widelcu. Edukacja żywieniowo-kulinarna jest połączeniem przekazywania wiedzy teoretycznej dotyczącej zdrowego trybu życia, świadomego żywienia oraz aktywności fizycznej. Program ten ma na celu promowanie wśród naszych dzieci zamiłowania do działań prozdrowotnych.



Podczas zajęć przedszkolaki poznały funkcje roślin

W trakcie zajęć tematycznych wraz z królikiem Marchwianem uczniowie poznają tajniki kulinarne, wzbogacają wiedzę na temat przemyślanych zakupów żywieniowych, zdobywają nowe doświadczenia oraz umiejętności. W ramach programu szkolni koordynatorzy zajęć mają stały dostęp do ciekawych materiałów edukacyjnych, porad dietetyka oraz metodyków, co pozwala w barwny sposób zrealizować listę podejmowanych tematów. Po zakończeniu danych lekcji kroki podjęte w ramach programu zostają umieszczone na wirtualnej mapie działań, co pozwala śledzić nasze działania na stronie konkursu.

Szkolne przygody Fajniaków

W październiku do naszej szkoły przybyli niezwykle mili goście. Fajniaki, maskotki o różnych mocach służących środowisku, na dobre zagościły w świetlicy oraz wydłużonym oddziale przedszkolnym. Wspólnie z naszymi uczniami przeżywały liczne przygody, a także uczyły się o ekologii oraz dbaniu o naszą planetę.

Dzieci realizowały tematy dotyczące czterech filarów, jakimi są żywioły: woda, powietrze, ziemia i ogień. W trakcie trwania zajęć miały okazję wykonać szereg

tematycznych eksperymentów, przez co dokładniej rozumiały omawiane tematy. W naszej świetlicy oraz przedszkolu zawsze panował uśmiech oraz entuzjazm, co utwierdziło nas w tym, że ekologia stanowi ważny element w życiu naszych małych ekologów.

Po każdych zajęciach wykonywaliśmy tematyczną pracę konkursową, dzięki czemu możemy rywalizować o nagrodę Grand Prix, jaką jest dofinansowanie renowacji terenów zielonych wokół placówki lub zakup ekologicznego sprzętu dla szkoły. Trzymajcie za nas kciuki!

Sukces naszych uczniów...

Kolejny raz uczniowie z naszej szkoły pokazali, że mają talent plastyczny oraz wielkie serce dla naszej ojczyzny. Dzieci z różnych klas wzięły udział w powiatowym konkursie plastycznym pt. „Cud nad Wisłą”, zorganizowanym z okazji 100. rocznicy Bitwy Warszawskiej 1920 przez WiMBP w Rzeszowie w współpracy z MiGBP w Tyczynie. Pod okiem pań **Alicji Mróz** oraz **Aleksandry Kopiec**, po wcześniejszym przybliżeniu dzieciom tematu, powstały liczne konkursowe prace plastyczne. Udało się nam zdobyć cztery nagrody. Dwie IV nagrody otrzymały: **Daria Szawara** (kategoria wiekowa kl. I-III) i **Anita Cisło** (kl. IV-VI), a wyróżnienia: **Patryk Kuśnierz** i **Julia Malak** (kl. I-III). Naszym małym artystom serdecznie dziękujemy za zaangażowanie oraz życzymy wielu sukcesów.

Teksty: **Kopiec Aleksandra** – nauczyciel z SP Hermanowa

Jesteśmy już uczniami...

14 października br. w naszej szkole odbyła się uroczystość pasowania uczniów klasy I. Zanim nastąpił ten ważny w życiu każdego dziecka moment, uczniowie z klasy I zaprezentowali swoje umiejętności w krótkim programie artystycznym.

Po tej części uroczystości, w niezwykle podniosłej atmosferze, przed Sztandarem Szkoły pierwszoklasiści ślubowali być dobrymi Polakami, godnie reprezentować swoją szkołę, a swym zachowaniem sprawiać radość rodzicom i nauczycielom. Następnie dyrektor **Elżbieta Rożek** dokonała symbolicznego aktu pasowania na ucznia, a z rąk wychowawczynie **Teresy Wardy** dzieci otrzymały pamiątkowe dyplomy.

Miejmy nadzieję, że słowa przyrzeczenia, które składali, będą dla nich drogowskazem na długie, długie lata szkolne. A ten wyjątkowy dzień na długo pozostanie w ich pamięci.

Tekst: **Kruk Iwona** - nauczyciel z SP Hermanowa

KALENDARIUM NA GRUDZIEŃ

1 grudnia

- ▶ 1415 - urodził się **Jan Długosz** - historyk, dyplomata, kanonik krakowski, wychowawca synów Kazimierza Jagiellończyka, kronikarz (zm. 1480)
- ▶ 1910 - władze austriackie oficjalnie zalegalizowały polską organizację paramilitarną - Towarzystwo Sportowo-Gimnastyczne „Strzelec”



Jan Długosz

3 grudnia

- ▶ Międzynarodowy Dzień Osób Niepełnosprawnych

5 grudnia

- ▶ 1830 - generał **Józef Chłopicki** został dyktatorem powstania listopadowego
- ▶ 1925 - zmarł **Władysław Stanisław Reymont** - powieściopisarz i nowelista, autor powieści pt. *Chłopi*, za którą dostał literacką Nagrodę Nobla w 1924 r.




Józef Chłopicki

7 grudnia

- ▶ 1550 - koronacja **Barbary Radziwiłłówny** - małżonki króla **Zygmunta Augusta**
- ▶ 1925 - Liga Narodów przyznała Polsce prawo do utrzymania straży wojskowej na Westerplatte
- ▶ 1941 - Japonia zaatakowała Pearl Harbor na Hawajach, rozpoczynając wojnę ze Stanami Zjednoczonymi

9 grudnia

- ▶ 1922 - **Gabriel Narutowicz** został wybrany na pierwszego prezydenta Rzeczypospolitej Polskiej



Gabriel Narutowicz

10 grudnia

- ▶ 1850 - w Aleppo zmarł generał **Józef Bem** - inżynier i artylerzysta, dowódca wojskowy podczas powstania listopadowego oraz Wiosny Ludów
- ▶ 1905 - **Henryk Sienkiewicz** odebrał literacką nagrodę Nobla

13 grudnia

- ▶ Dzień Pamięci Ofiar Stanu Wojennego
- ▶ 1575 - na Rynku Starego Miasta w Warszawie **Anna Jagiellonka** została okrzyknięta królową Polski i wielkim księciem litewskim



Anna Jagiellonka

- ▶ 1981 - wprowadzono stan wojenny

14 grudnia

- ▶ 1575 - **Stefan Batory** - mąż **Anny Jagiellonki** - został ogłoszony królem Polski
- ▶ 1970 - rozpoczęły się demonstracje robotnicze na Wybrzeżu spowodowane niezadowoleniem z podwyżki cen żywności, robotnicy Stoczni Gdańskiej odmówili podjęcia pracy i wielotysięczny tłum udał się pod siedzibę Komitetu Wojewódzkiego PZPR w Gdańsku



Stefan Batory

15 grudnia

- ▶ 1970 - w Gdańsku grupa manifestantów podpaliła budynek Komitetu Wojewódzkiego PZPR, w Warszawie władze podjęły decyzję o użyciu broni przez milicję i wojsko

16 grudnia

- ▶ 1865 - w Stanach Zjednoczonych zniesiono niewolnictwo
- ▶ 1970 - najkrwawszy dzień wydarzeń grudniowych 1970 (tzw. **Czarny Czwartek**) - rankiem wojsko ostrzelało robotników w rejonie przystanku Szybkiej Kolei Miejskiej Gdynia Stocznia

18 grudnia

- ▶ 1916 - koniec jednej z najkrwawszych bitew I wojny światowej - bitwa pod Verdun
- ▶ 1940 - Adolf Hitler zatwierdził plan wojny przeciwko Związkowi Radzieckiemu (tzw. *plan Barbarossa*)

20 grudnia

- ▶ 1922 - **Stanisław Wojciechowski** został wybrany na drugiego prezydenta Rzeczypospolitej Polskiej

21 grudnia

- ▶ 1944 - **Leopold Okulicki** został mianowany dowódcą Armii Krajowej

22 grudnia

- ▶ 1840 - w Collège de France w Paryżu **Adam Mickiewicz** wygłosił pierwszy z cyklu wykładów na temat literatury słowiańskiej

25 grudnia

- ▶ Boże Narodzenie
- ▶ 1076 - **Bolesław II Szczodry** został koronowany w Gnieźnie na króla Polski

Oprac. AJ na podst. wikipedia.pl

Historia zapisana w starych fotografiach – cz. 6

W kolejnej części cyklu tekstów o starych fotografiach chcę Państwu zaprezentować trzy różne miejsca uwiecznione na czterech zdjęciach.



Fot. nr 1

Pierwsza lokalizacja jest najbardziej tajemnicza i przedstawia ją fotografie **nr 1** i **nr 2**. Zdjęcia uwieczniły jakieś wielkie wydarzenie wśród lokalnej społeczności, tylko jakie i gdzie? Co to może być za miasto (miasteczko)? Skoro te patriotyczne pamiątki znalazły się w rodzinnym albumie, to raczej muszą być związane z jakimś krewnym lub dobrym znajomym rodziny. Stawiam na kogoś z orkiestry (**fot. nr 2**), co by tłumaczyło istnienie drugiego zdjęcia, które jest bar-

dziej czytelne i można rozpoznać daną osobę. Niestety, nikt teraz nie jest w stanie tych historycznych scen zidentyfikować, nawet internauci.

Moim zdaniem fotografia **nr 1** jest najciekawsza. Przedstawia ona miejscowe zgromadzenie mężczyzn, z nielicznymi kobietami ukrytymi wśród nich, i zapewne gości. Na miejscu honorowym siedzi pięć znaczących osób wraz z jakimś wojskowym, jak mnie-

Fot. nr 2



nam, oficerem. Po ich lewej stronie orkiestra i jakiś poczet sztandarowy (widoczne zwieńczenie drzewca). Po prawej cały długi szereg młodych ludzi z karabinami przy nodze i widać, że mężczyźni ci są zdyscyplinowani. Czy to może jakiś zlot drużyn sokolich? Wszyscy zgromadzeni na tym placu w napięciu wyczekują jakiegoś spektaklu. Może ma to być jakaś parada wojskowa lub popisy ułanów? Jeśli chodzi o czas powstania tego zdjęcia, to wydaje mi się, że jest to przełom lat 20./30. ubiegłego wieku. W tle widoczna jest bryła jakiegoś dużego kościoła, ale nie mogę nijak go zweryfikować mimo pomocy różnych forumowiczów. Z początku były podejrzenia, że być może jest to Rzeszów, później Dynów, Brzozów, ale w końcu upadły te hipotezy. Może trzeba szukać w dalszej części byłego województwa lwowskiego, może to Lwów, Przemyśl lub nawet Kraków?... Będę jeszcze próbował wyjaśnić pochodzenie tego zdjęcia, bo honorowi goście w powiększeniu mają charakterystyczne rysy znanych osobistości.

Fotografia nr 3 jest wykonana najprawdopodobniej w Dubiecku i przedstawia robotników i księży tamtejszego kościoła. Wiadomo, że budowa tego kościoła trwała bardzo długo, a budowniczymi tej świątyni byli m.in. nasi tyczyńscy fachowcy. Kronika parafii Dubiecko wspomina o czterech murarzach z Tyczyna: „Jako murarze byli zatrudnieni: **Leon Łuszczak, Waław Matuła, Edward Kąkol i Franciszek Stachurski** – wszyscy z Tyczyna”. Może byli także i inni, lecz nie wymienieni w kronice. Trudno mi ocenić również, z jakiego okresu to zdjęcie pochodzi: z lat trzydziestych czy czterdziestych? Pani **Wanda Płuc** potwierdza, że jej ojciec **Leon Łuszczak** budował kościół w Dubiecku, ale na tym zdjęciu go nie rozpoznała. Natomiast moja mama wspomniała, że jakiś Mazurek z rodziny też tam mógł pracować albo gdzieś indziej. Ja sam pamiętam, jak dalszy sąsiad **Stanisław Chmura**, ceniony murarz, opowiadał mi, że też uczestniczył przy budowie jakiegoś kościoła. Z racji, że proces budowy kościoła



Fot. nr 4

w Dubiecku trwał długo, bo rozpoczął się w 1935 r., a zakończył dopiero w 1952 r., zdjęcie może dotyczyć każdej z wymienionych osób. Jeżeli ktoś z czytelników rozpozna swojego krewnego, to proszę o ewentualny sygnał. Starzy dubiecczanie zapewne rozpoznałiby swoich księży. A może to jednak Tyczyn?...

Fotografię nr 4 zapewne każdy rozpozna. Została wykonana na tyczyńskim rynku przy pomniku grunwaldzkim. Zdjęcie pochodzi z lat okupacji niemieckiej i przedstawia moją ciotkę **Olę Gąsecką** (na dole po lewej) ze znajomymi. Podobna fotografia znajduje się w albumie „Ziemia Tyczyńska w starej fotografii”. W książce tej zdjęcie przedstawia córkę Olgi **Rome Gąsecką** z pieskiem. Tamta fotografia jest też lepiej skadrowana, bo widoczna jest na niej cała figura Matki Boskiej. Można także zauważyć brak zdemonstrowanego orła z mieczami i pamiątkowej tablicy.


Tekst:

Krzysztof Chmielowski

Fot. nr 3



O właściwościach leczniczych produktów pszczelich mówi się bardzo dużo. Miód, propolis, pyłek kwiatowy, mleczko pszczele czy wosk to produkty, które także wykorzystuje się w kosmetyce. Szczegółowo o tym piszą **prof. Bogdan Kędzia** wraz z żoną farmaceutką **Elżbietą Hołderną-Kędzia** w książce pt. **Apikosmetyka**. Autorzy poradnika to wybitni znawcy apiterapii, a także naukowcy specjalizujący się w mikrobiologii i farmakologii leku roślinnego. Opublikowali ponad 250 artykułów w czasopismach pszczelarskich i popularnonaukowych, a także wiele książek o właściwościach leczniczych produktów pszczelich. Swoją wiedzę z tego zakresu podzielili się z czytelnikami w prezentowanym wydawnictwie, w którym szczegółowo zostały scharakteryzowane: miód, propolis, pyłek kwiatowy, mleczko pszczele, wosk i... jad pszczeli. Autorzy skupili się nie tylko na składzie chemicznym tych substancji, ale przedstawili także sposoby ich powstawania i pozyskiwania oraz właściwości biologiczne (m.in. działanie antybiotyczne, przeciwutleniające, przeciwzapalne, przeciwbólowe, przeciwalergiczne), a także zastosowanie produktów pszczelich w kosmetyce. Autem poradnika są przepisy na kosmetyki, które można wykonać samodzielnie w domu.



W marcu 2016 r. przeszczepiono w Polsce siedem serc. Jedną z osób, która wtedy wraz z nowym sercem otrzymała drugie życie, była młoda żona i mama dwójki dzieci **Joanna Prorok**. O swojej historii opowiada ona na prowadzonym przez siebie blogu: blog.kardio-zakrecony-swiat.blogspot.com. Z zapisków internetowych powstała książka pt. **(nie) moje serce**, która została wydana w tym roku.

Autorka – niezwykle pogoda i pozytywnie nastawiona do życia kobieta – relacjonuje dzień po dniu swoje oczekiwanie na nowe serce. Nie był to łatwy czas. Dni pełne nadziei i wiary w to, że będzie dobrze, przeplatały się z okresami obniżonego nastroju, spowodowanymi dodatkowo złym stanem zdrowia pani Joanny. Aż w końcu nadszedł dzień, kiedy pacjentka dostała telefon z Poltransplantu, że jest dla niej serce. Dzięki pamiętnikarskim zapiskom towarzyszymy autorce w czasie tuż przed i po operacji oraz w jej rekonwalescencji. Czytelnik ma możliwość razem z panią Joanną podążać trudną drogą, pełną fizycznego bólu i samozaparcia,

umożliwiająca powrót do zdrowia. Tekst uzupełniają kolorowe fotografie.

Joanna Prorok wraz z rodziną była gościem programu „Anna Dymna – spotkajmy się”. Odcinek można obejrzeć w Internecie pod adresem: vod.tvp.pl/video/anna-dymna-spotkajmy-sie,joanna-prorok-03042020,47118070

Poleca: **Agnieszka Janda**

Książka **Marii Paszyńskiej pt. Dwa światy**, do przeczytania której bardzo chciałam Państwa zachęcić, należy do utworów, których się tak szybko nie zapomina. Dlaczego? Bo historia, o której opowiada, jest niezwykła, a losy prawdziwych i fikcyjnych bohaterów przedstawione są tak interesująco, że nie sposób oderwać się od czytania.



Książka opowiada historię pianisty pochodzenia żydowskiego, **Andrzeja Czajkowskiego** (Roberta Krauthammera), oraz jego nauczyciela gry na fortepianie. Mistrz i uczeń – małe, zaledwie 5-letnie dziecko, to główni bohaterowie powieści. Ich losy spletały się ze sobą w czasie II wojny św., gdy chłopiec zostaje ukryty w domu profesora po wyprowadzeniu z warszawskiego getta. Profesor jest człowiekiem bardzo wrażliwym, silnie związanym ze światem muzyki i sztuki. Gdy na jego życiowej drodze pojawia się Robert, niezwykle muzyczny chłopiec, Sokołowski już wie, że praca nad szlifowaniem tego talentu stanie się sensem jego życia. Przyjaźń, jaka zrodziła się między starym profesorem a małym żydowskim chłopcem, była wyjątkowa i piękna. Niestety, pojawiły się na niej rysy, a wszystkiemu winna była wojna, jedno niedopowiedzenie i taki a nie inny wybór najbliższej sercu osoby.

Losy profesora Sokołowskiego i Roberta stanowią główną oś wydarzeń, choć czytając książkę, trzeba przyznać autorce, że żadna z innych pojawiających się na kartach powieści postaci nie została wprowadzona przypadkowo. Książka nie byłaby tak ciekawa bez pani Wandy, żony profesora, kobiety bardzo twardo stąpającej po ziemi. Ciekawie przedstawiona została także postać matki Roberta, jego babki, czy Szlomo – żydowskiego chłopca, który uczył Roberta życia za murem getta.

Powieść M. Paszyńskiej wywołuje wiele emocji. Trzeba przyznać, że autorce w doskonały sposób udało się połączyć fikcję literacką z faktami historycznymi, dzięki czemu powstała piękna, wzruszająca, ale i smutna historia. Po jej przeczytaniu długo nie mogłam przestać myśleć o losie obdarzonego niezwykłym talentem chłopca, na którym przeżycia z czasu wojny zostawiły ranę, a czas jej niestety nie uleczył.

Poleca: **Alicja Kustra**

Chlorofil to związek, który nie tylko odpowiada za zielone zabarwienie roślin, ale także wykazuje zbawienny wpływ na organizm ludzki. Nazywany jest często „zieloną krwią”, „zielonym słońcem” czy „sokiem słonecznym”. W badaniach naukowych wykazano szczególnie korzystne oddziaływanie chlorofilu na narządy wewnętrzne (ich oczyszczanie i regenerację) oraz na układ krwiotwórczy. Według lekarza **Henry'ego Millera** chlorofil (który ma podobną strukturę do ludzkiej krwi) nie tylko wspiera układ odpornościowy, ale również walczy z czynnikami chorobotwórczymi.

Jak działa chlorofil?

- ▶ **Oczyszcza i natlenia organizm.** Regularne spożywanie produktów zawierających chlorofil ułatwia przepływ tlenu i reguluje procesy dotleniania narządów wewnętrznych. Zwiększony przepływ krwi to możliwość szybszego oczyszczania organizmu z toksyn, zaś właściwe natlenienie organizmu uniemożliwia bakteriom i grzybom rozwój wywołanych przez nie infekcji i przyczynia się do stymulacji układu odpornościowego.
- ▶ **Zawiera witaminy E, A i C** - spełnia rolę przeciwutleniacza oraz chroni i zwalcza stany zapalne.
- ▶ **Zmniejsza ryzyko wystąpienia próchnicy zębów** oraz innych chorób jamy ustnej, niweluje przykry zapach z ust.
- ▶ **Neutralizuje metale ciężkie, pozostałości leków**, zakwaszające działanie białek oraz nieprzyjemny zapach potu.
- ▶ **Odpowiada za stan układu odpornościowego.** Zaobserwowano, że im więcej chlorofilu otrzyma flora jelitowa, tym lepiej dla jej równowagi i dla naszego zdrowia.
- ▶ **Działa oczyszczająco na jelita** i cały układ trawienny. Odkwasza organizm i minimalizuje ryzyko wystąpienia kamieni.
- ▶ **Reguluje produkcję estrogenów**, czyli tzw. żeńskich hormonów płciowych, co może przyspieszać wchłanianie torbieli jajników, skrępow i regulację nieregularnych miesiączek.
- ▶ **Pozytywnie wpływa na organizm kobiet karmiących** (stymuluje produkcję i wydzielanie mleka).
- ▶ **Wspomaga pracę trzustki i tarczycy.**
- ▶ **Jest niezastąpionym pomocnikiem dla osób chorych na cukrzycę**, ponieważ posiada zdolność wyrównywania poziomu cukru we krwi.
- ▶ Sprawdza się w **profilaktyce chorób nowotworowych**, skutecznie hamując rozwój guzów i zapobiegając niepożądanym zmianom w DNA.

Bogatym źródłem chlorofilu są rośliny zielone takie jak m.in.: szpinak, szczaw, jarmuż, wszelkie odmiany sałaty, liście selera, nać pietruszki, lucerna, pokrzywa, brokuły, trawa pszeniczna i trawa jęczmienna. Pamiętajmy, że najlepiej zjadać je na surowo, dodawać do sałatek, kanapek lub ewentualnie gotować krótko na parze.



Chlorofil może mieć postać płynną, sprzedawany jest także w kapsułkach lub w proszku. Warto również wiedzieć, że im bardziej płynna forma chlorofilu, tym lepiej zostanie on przyswojony przez nasz organizm. Dlatego właśnie coraz modniejsze staje się sporządzanie i picie soków z zielonych warzyw z dodatkiem płynnego chlorofilu, dostępnego m.in. w sklepach zielarskich czy ekologicznych. Na bazie zielonych warzyw i owoców możemy przyrządzać soki i koktajle chlorofilowe, wzbogacając je np. skoncentrowanym chlorofilem obfitującym w żelazo. Z tego względu poleca się je szczególnie osobom z anemią i hemofilią.

Regularne spożywanie chlorofilu powoduje stopniowy wzrost ilości wytwarzanych czerwonych krwinek. Redukuje również poziom cukru we krwi i wykazuje zbawienne działanie na żyłki poprzez zwiększenie ciśnienia przepływu krwi przez naczynia krwionośne. Chlorofil wpływa na lepsze ukrwienie, utrzymuje ściany naczyń krwionośnych w odpowiedniej elastyczności i zapobiega ich zwiotczeniu. Pamiętajmy, że lepsze ukrwienie gwarantuje nam lepsze natlenienie organizmu. Dzięki temu dochodzi do regulacji pracy narządów wewnętrznych, a w efekcie tego wzrasta nasza witalność i poprawia się kondycja psychofizyczna naszego organizmu.

Pijąc zielone koktajle, dostarczamy organizmowi nie tylko odpowiednią dawkę chlorofilu, ale również szereg enzymów i minerałów, w tym m.in.: potas, magnez, żelazo, fosfor i sód. Ponadto koktajle te bogate są w witaminy - przeciwutleniacze (wit. A, C, E), witaminy z grupy B i K. Szczególnie w okresie jesiennym i jesienno-zimowym polecane jest wprowadzenie do codziennej diety zielonych koktajli, które są znacznie łatwiejsze do strawienia i przyswojenia niż posiłki stałe. Przyrządzenie dziennej porcji takiego koktajlu zajmuje nie więcej niż pięć minut. Jeśli wieczorem przygotowujemy wszystkie składniki i włożymy je do lodówki, rano wystarczy wrzucić wszystko do blendera. Cały proces, łącznie z przygotowaniem składników, zajmie nam nie więcej niż pięć minut. Dietetycy polecają codzienne picie takich koktajli.

Aby dobrać odpowiednią dla siebie dawkę chlorofilu, warto wziąć pod uwagę m.in. to, jak dużo zielonych warzyw spożywamy każdego dnia. Jak dotąd nie zauważono szkodliwego czy niepożądanego działania chlorofilu. Na początku kuracji mogą pojawić się nieliczne wypryski na skórze, co świadczy o usuwaniu toksyn przez organizm. Jest to typowa reakcja zakwaszonego, zanieczyszczonego ciała na intensywną detoksykację. Pamiętajmy jednak, że trwa to zaledwie chwilę, a po tym czasie kondycja naszej skóry polepsza się znacząco.

Warto jednak pamiętać, że regularne spożywanie warzyw i owoców dostarczy nam niezbędnych witamin i składników mineralnych, dzięki którym poczujemy przypływ energii. Tym samym nasz organizm lepiej poradzi sobie ze stresem i infekcjami, na jakie jesteśmy narażeni szczególnie w tym czasie.

Tekst źródłowy: www.naturaity.pl, leczniczeziola.pl, www.pomorska.pl, www.odzywianie.info.pl, terapiasokami.pl, bonavita.pl

Rubrykę redaguje:

Anna Pondo

- nauczyciel w SP w Tyczynie,
pasjonatka ekologii i zdrowej żywności



Informacje o kwarantannie i izolacji na PUE

Pracodawca ma udostępnione informacje na **Platformie Usług Elektronicznych** (PUE ZUS) o pracownikach, którzy odbywają kwarantannę lub są objęci izolacją. Dane te są potrzebne do wypłaty zasiłku chorobowego. Osoby skierowane przez Sanepid na kwarantannę mają prawo do świadczeń chorobowych – wynagrodzenia za czas choroby, które finansuje pracodawca, albo zasiłku chorobowego. Dotyczy to jednak osób objętych ubezpieczeniem chorobowym, np. w związku z zatrudnieniem na podstawie umowy o pracę, umowy zlecenia czy prowadzeniem działalności gospodarczej. Świadczenia przysługują także ubezpieczonym, którzy zostali poddani izolacji, w tym izolacji w warunkach domowych.

Od końca października podstawą wypłaty świadczeń chorobowych osobie poddanej kwarantannie albo izolacji domowej jest informacja w systemie informatycznym Centrum e-Zdrowia (system EWP). ZUS pozyskuje dane z tego systemu i udostępnia je płatnikom składek na ich profilach na portalu PUE ZUS. Dostęp do informacji o kwarantannie lub izolacji na swoim profilu na PUE ZUS ma również ubezpieczony.

Oznacza to, że osoby skierowane na kwarantannę lub objęte izolacją nie muszą już dostarczać papierowej decyzji sanepidu do ZUS lub do swojego pracodawcy. Podstawą do wypłaty świadczenia chorobowego jest informacja z systemu EWP. Takie osoby nie muszą też mieć zwolnienia lekarskiego z powodu przebywania w izolacji domowej. Powinny jednak pamiętać o poinformowaniu swojego pracodawcy o przyczynie nieobecności w pracy. Informację tę mogą przekazać na przykład telefonicznie lub mailowo.

Dane o kwarantannach i izolacjach są udostępniane na PUE ZUS odpowiednio w panelu Płatnika oraz w panelu Ubezpieczonego. Znajdują się w specjalnej zakładce: *Kwarantanna, izolacja domowa*. Zakładka jest widoczna tylko u osób, które zostały objęte kwarantanną lub izolacją domową oraz u płatników składek, którzy zatrudniają osoby poddane kwarantannie lub izolacji domowej. PUE ZUS jest zasilane danymi z systemu EWP raz dziennie, w godzinach nocnych. Dane dotyczą stanu na dzień poprzedni.

Platforma Usług Elektronicznych to narzędzie, które ułatwia dostęp do usług świadczonych przez Zakład Ubezpieczeń Społecznych. Dzięki niemu można załatwiać wszelkie sprawy związane z ubezpieczeniami społecznymi przez Internet, bez wychodzenia z biura lub domu, także poza godzinami działania urzędów. Dzięki PUE uzyskamy m.in. informacje o naszych świadczeniach i płatnościach w ZUS, a także złożymy wnioski o pomoc w ramach Tarczy antykryzysowej. Platforma pozwala również na otrzymywanie indywidualnych odpowiedzi z ZUS na zadane wcześniej pytania. Profil na PUE można założyć m.in. przy pomocy Profilu Zaufanego oraz bankowości elektronicznej. Wszelkie informacje w tej sprawie znajdują się na stronie internetowej ZUS. Jest tam także dostępny film pokazujący, jak założyć profil na PUE. Pomocą służą również pracownicy ZUS. Wystarczy zadzwonić na specjalną infolinię ZUS (tel. 22 560-16-00) lub skorzystać z e-wizyty.

Z PUE mogą korzystać płatnicy składek, osoby ubezpieczone i świadczeniobiorcy. Po rejestracji i zalogowaniu można m.in.: przekazać dane zgromadzone w ZUS, przekazać dokumenty ubezpieczeniowe, składać wnioski i otrzymywać na nie odpowiedzi, zadawać pytania i otrzymywać odpowiedzi z ZUS.

e-wizyta

Zostań w domu i załatw swoje sprawy w ZUS

E-wizyty coraz bardziej popularne

E-wizyty, dzięki którym klienci mogą umówić się z ekspertem ZUS na zdalną konsultację, cieszą się coraz większą popularnością. Z tej szybkiej i bezpiecznej formy kontaktu skorzystało już około 6 tys. osób, najwięcej w Krakowie, Warszawie i Poznaniu. W naszym województwie z e-wizyt skorzystało już 162 osoby. Na Podkarpaciu podczas e-wizyt najczęściej korzystano z zakresu tematycznego dotyczącego emerytur i rent, zasiłków, spraw związanych z prowadzeniem działalności gospodarczej oraz potwierdzenia profilu PUE.

E-wizyty - najnowsza usługa ZUS - ruszyły 19 października. Od 4 listopada można je umówić już w całej Polsce. To bezpieczna i wygodna forma komunikacji, bez konieczności osobistej obecności w placówce ZUS. Jest to również ważne udogodnienie, szczególnie w trudnym czasie pandemii koronawirusa. Dzięki e-wizycie w bardzo prosty sposób każdy może porozmawiać z naszymi pracownikami i załatwić szereg spraw.

Aby zarezerwować e-wizytę, trzeba wejść na stronie **www.zus.pl** i kliknąć w link do umawiania zdalnych konsultacji. **E-wizytę trzeba umawiać w placówce ZUS, która jest właściwa ze względu na miejsce zamieszkania.** W przypadku płatników składek powinien być to oddział ZUS właściwy ze względu na adres firmy.

W trakcie rezerwacji podaje się kod pocztowy, więc system podpowiada, w którym oddziale taką wizytę można umówić. Na e-wizytę można umówić się w dni robocze w godz. 9.00-14.30. Dzień przed spotkaniem osoba, która umówiła się na e-wizytę w ZUS, na wskazany podczas rejestracji numer telefonu otrzyma SMS z przypomnieniem o konsultacji. W dniu e-wizyty, godzinę przed spotkaniem, otrzyma też maila z linkiem. Po kliknięciu w link nastąpi połączenie z pracownikiem ZUS.

Jeśli ktoś nie może skorzystać z umówionej e-wizyty albo już nie potrzebuje spotkania z pracownikiem ZUS, powinien w każdym momencie zrezygnować ze zdalnej konsultacji. To bardzo ważne. Jeśli ktoś wie, że nie weźmie udziału w e-wizycie, powinien ją odwołać. Dzięki temu swoją sprawę w ZUS będzie mogła załatwić inna osoba.

Jeśli klient będzie chciał uzyskać informacje w konkretnej, indywidualnej sprawie, powinien przygotować dokument tożsamości. Należy go pokazać do kamery podczas e-wizyty. W e-wizycie może też wziąć udział opiekun faktyczny lub prawny. Wtedy klient powinien zaznaczyć odpowiednią opcję na etapie rezerwacji. Jeżeli klient ma pełnomocnictwo, które jest zarejestrowane w ZUS, może także odbyć e-wizytę w imieniu innej osoby.

Rubrykę redaguje:
Wojciech Dyląg
- regionalny rzecznik ZUS
w województwie podkarpackim



Bankowcy dla Edukacji

Karta płatnicza bezpieczniejsza od gotówki

Kiedy zgubimy gotówkę lub ktoś nam ją ukradnie, to na pewno ponosimy stratę finansową. Kiedy z naszego portfela zniknie karta płatnicza, to nie musi to oznaczać straty naszych pieniędzy. Aby kod PIN mógł być skuteczną obroną przed kradzieżą, musimy przestrzegać kilku zasad.

► **Kod PIN możemy znać tylko my.** Nie możemy go podawać innej, nawet bliskiej, osobie. To oznacza, że nie powinniśmy nikomu dawać naszej karty po to, aby wypłacił dla nas pieniądze z bankomatu lub zrobił zakupy.

► **Kod PIN musimy pamiętać.** Nie powinniśmy go nigdzie zapisywać. Jeśli jednak to zrobimy, musi być to absolutnie bezpieczne miejsce, a cyfry kodu powinny być tak zapisane, aby nikt postronny nie mógł się domyślić, co one oznaczają.

Przestępca, który będzie miał naszą kartę, może jednak próbować złamać nasz kod PIN. Jeśli wybierzemy łatwą do zapamiętania kombinację cyfr, np. 1234 lub 1111 albo rok naszego urodzenia, to taki PIN nie będzie równie bezpieczny jak kod, do którego wybierzemy przypadkowe cyfry.

► Nikt nie powinien zobaczyć, jaki kod PIN wpisujemy na klawiaturze bankomatu albo na terminalu w sklepie czy w restauracji. Dlatego **kiedy wpisujemy PIN na klawiaturze, powinniśmy tę klawiaturę zasłaniać drugą ręką.**

► **Należy pilnować karty.** Aby mieć dostęp do naszych pieniędzy, przestępca musi naszą kartę ukraść lub skopiować. Dlatego nigdy nie możemy tracić jej z oczu. W restauracji nie dajemy kelnerowi naszej karty, aby użył jej gdzieś na zapleczu, a stojąc przy ladzie sklepowej, nie możemy pozwolić, aby osoba przyjmująca płatność kartą choćby na moment trzymała ją w niewidocznym dla nas miejscu.

► **Ustaw limity.** Transakcje na kwoty poniżej 100 złotych przy użyciu kart umożliwiają dokonywanie płatności metodą zbliżeniową, czyli bez podawania kodu PIN. Jednak dla naszego bezpieczeństwa można ustawić limity, dzięki którym kolejna próba dokonania transakcji zbliżeniowej na kwotę niższą od 100 złotych będzie jednak wymagała podania kodu PIN.

► **Stracisz kartę – natychmiast ją zastrzeż.** Posiadacz karty z możliwością dokonywania płatności zbliżeniowych, tak jak posiadacz karty płatniczej bez tej możliwości, powinien ją natychmiast zastrzec w momencie, kiedy zorientuje się, że ją



zgubił lub mu ją ukradziono. Karty płatnicze można zastrzec w oddziale banku, telefonując na infolinię banku albo dzwoniąc pod ogólnopolski numer (+48) 828-828-828.

► **Jeśli potrzebujesz gotówki - skorzystaj z bankomatu, ale pamiętaj:**

- Sprawdź, czy wejście na kartę nie posiada żadnych dodatkowych nakładek.
- Wpisując kod PIN, zasłoń klawiaturę ręką.
- Wybierz bankomat znajdujący się pod nadzorem kamer, ochrony lub w oddziale banku.
- Jeśli cokolwiek wzbudzi Twoje podejrzenia, zrezygnuj z transakcji.



„Warto Bezgotówkowo” to kampania informacyjna organizowana przez Warszawski Instytut Bankowości we współpracy z Fundacją Polska Bezgotówkowo i Fundacją KIR na rzecz rozwoju cyfryzacji CYBERIUM. Jej celem jest edukowanie uczniów, studentów i seniorów w zakresie podstaw praktycznej wiedzy dotyczącej płatności bezgotówkowych. Więcej informacji można znaleźć na stronie internetowej: WartoBezgotowkowo.pl.

Numer 12. „Głosu Tyczyzna”

ukáže się z datą 27.12.2020 r.

Termin składania tekstów upływa:

9.12.2020 r.

Teksty można przysyłać e-mailem na adres redakcji: glostyczyzna@tyczyn.pl lub składać osobiście w siedzibie redakcji: **Miejska i Gminna Biblioteka Publiczna**, ul. Mickiewicza 1, 36-020 Tyczyn, **tel. (17) 22-19-410** w godz. pracy biblioteki oraz w **Urzędzie Miejskim w Tycynie**, ul. Rynek 18, 36-020 Tyczyn, **pok. 24, tel. (17) 23-04-924.**





Co to są księgi wieczyste?

Księga wieczysta to - ogólnie rzecz ujmując - dokument umożliwiający ustalenie stanu prawnego danej nieruchomości. Księga pozwala ustalić, komu i jakie przysługują prawa do danej nieruchomości. Księgi wieczyste prowadzone są dla nieruchomości, mogą być także prowadzone w celu ustalenia stanu prawnego spółdzielczego, własnościowego prawa do lokalu.

Ciekawostką jest fakt, iż budowa księgi wieczystej została przez ustawodawcę ściśle określona. Księga składa się z czterech działów. W **dziale I** znajdują się takie informacje, jak: oznaczenie nieruchomości, wpisy praw związanych z własnością, informacje o położeniu nieruchomości, jej przeznaczeniu, opis oraz powierzchnia. W **dziale II** umieszcza się informacje dotyczące własności i użytkowania wieczystego, w **dziale III** znajdują się informacje o ograniczonych prawach rzeczowych, z wyjątkiem hipotek, ograniczeń w rozporządzaniu nieruchomości lub użytkowaniem wieczystym oraz innych praw i roszczeń, z wyjątkiem roszczeń dotyczących hipotek. Można w tym dziale sprawdzić np., czy ustanowiono na niej służebności obciążające nieruchomość. Natomiast w **dziale IV** znajdują się informacje związane z hipoteką. Dział ten - z racji ewentualnych wpisów dotyczących hipoteki - może stanowić niezbędne źródło wiedzy przy podejmowaniu decyzji

o zakupie nieruchomości obciążonej hipoteką. Dlaczego? Ponieważ w przypadku niewywiązania się z umowy, na podstawie której została wpisana hipoteka, podmiot, na rzecz którego został dokonany wpis, może dochodzić swoich roszczeń z nieruchomości. Nieruchomość może zostać nawet sprzedana w toku postępowania egzekucyjnego niezależnie od tego, kto jest jej właścicielem.

Ujawnienie w księdze wieczystej obowiązujących praw leży zarówno w interesie właściciela nieruchomości, jak i osób mających określone prawa względem tej nieruchomości. Jeżeli występują niezgodności między stanem prawnym, ujawnionym w księdze, a rzeczywistym stanem prawnym, niezgodności rozstrzygane są na korzyść osoby, która według treści księgi nabyła własność albo inne prawo rzeczowe. Należy również pamiętać, iż księgi wieczyste są jawne, zatem praktycznie każdy ma prawo do sprawdzenia stanu nieruchomości, a co za tym idzie - nie możemy zasłaniać się nieznajomością wpisów w księdze wieczystej ani wniosków, o których uczyniono w niej wzmiankę.

W celu założenia księgi wieczystej, dokonania w już istniejącej księdze wpisu bądź jego wykreślenia, należy złożyć do właściwego Wydziału Ksiąg Wieczystych prowadzonego w Sądzie Rejonowym wniosek, dołączyć stosowne do danej czynności dokumenty oraz dokonać opłaty.

Od Redakcji: Elektroniczne księgi wieczyste można przeglądać na stronie: ekw.ms.gov.pl. Portal umożliwia także składanie wniosków o wydanie dokumentu z Centralnej Informacji Ksiąg Wieczystych.

Materiał źródłowy:

- ustawa z dnia 6.07.1982 r., o księgach wieczystych i hipotece (Dz.U. z 2019 r., poz. 2204),
- ustawa z dnia 23.04.1963 r. Kodeks cywilny (Dz.U. z 2019 r. poz. 1145, 1495, z 2020 r. poz. 875).



Rubrykę redaguje:
Artur Maziarz - radca prawny

OGŁOSZENIA/REKLAMY

Osoby zainteresowane zamieszczeniem ogłoszenia lub reklamy w „Głosie Tyczyna” mogą to zrobić telefonicznie pod nr. tel. **(17) 22-19-318, wew. 24** oraz **(17) 22-19-410**, a także e-mailowo: glostyczyna@tyczyn.pl.

GENNIK OGŁOSZEŃ:

- ▶ Za ogłoszenia drobne – **1 zł od słowa**,
- ▶ Za ogłoszenia ramkowe o pow. 6,5 x 9 cm – **25 zł**,
- ▶ Za ogłoszenia ramkowe o pow. 13 x 9 cm – **50 zł**.
- ▶ W treści ogłoszenia adres oraz nr telefonu traktowane są jako jedno słowo.
- ▶ Ogłoszenia dotyczące nieruchomości położonych na terenie Gminy Tyczyn typu: „sprzedam/kupię działkę, wynajmę dom”, „zamienię mieszkanie” oraz „życzenia” od osób prywatnych są **płatne**.
- ▶ Ogłoszenia dotyczące w treści: „szukam/dam pracę”, „nekrologi” są **bezpłatne**.

Od Redakcji

W budynku Urzędu Miejskiego w Tyczynie na IV piętrze od wielu lat znajdował się **VIII Zamiejscowy Wydział Ksiąg Wieczystych Sądu Rejonowego w Rzeszowie**. Zadaniem pracowników tego wydziału było rozpoznawanie spraw wieczysto-księgowych dla gmin: Tyczyn, Hyżne, Lubenia, Błażowa, Dynów. Niestety, z dniem **1 stycznia 2021 r.**, decyzją Ministra Sprawiedliwości, **wydział ten zostanie przeniesiony do budynku Sądu Rejonowego w Rzeszowie, mieszczącego się przy ul. Kustronia 4.**

Z pewnością nie jest to dobra informacja dla mieszkańców ww. gmin, szczególnie tych starszych, bo jaką mamy pewność, że ta zmiana będzie korzystna dla interesantów? Miejmy nadzieję, że tak, bo przecież wszelkie zmiany powinny służyć mieszkańcom. Czas pokaże.

Strug Tyczyn liderem klasy okręgowej!

Rozgrywki piłkarskie w rundzie jesiennej sezonu 2020/2021 dobiegły końca. Mając na uwadze poprzedni, przedwcześnie zakończony z powodu koronawirusa sezon, było wiadomo, że będzie to długa i trudna runda, jednak jej finisz zaskoczył nawet największych pesymistów. Strug po 19 meczach rundy jesiennej, z dorobkiem 39 punktów, wywalczył tytuł mistrza rundy jesiennej!

Takiego wyniku kibice, działacze, a przede wszystkim sami zawodnicy nie spodziewali się w najpiękniejszych snach. Trzeba bowiem pamiętać, że mniej więcej rok temu o podobnej porze, po rundzie jesiennej, drużyna Strugu plasowała się w strefie spadkowej z dorobkiem zaledwie 14 oczek.

Odrobiona lekcja...

Rundy wiosennej nie udało się rozegrać, a rozgrywki zostały przedwcześnie zakończone z uwzględnieniem awansów, ale bez spadków. Dzięki takiemu rozwiązaniu tyczyński zespół pozostał w gronie drużyn klasy okręgowej, ale po uwzględnieniu awansów z kl. A liczba drużyn wzrosła do 20. Choć przedsezonowe wycofanie Crasnovii nieco zmniejszyło ilość rozgrywanych spotkań, to jednak było wiadomo, że należy przygotować się na długi i intensywny sezon wypełniony meczami o stawkę.

Mając to na uwadze, wódcarze tyczyńskiego klubu starali się stworzyć drużynę, która będzie w stanie powalczyć o zwycięstwo w każdym spotkaniu, a przede wszystkim zdoła odrobić lekcję z poprzedniego sezonu. Drużynę wzmocnili **Sławomir Smagacz** z Igloopo-

lu Dębica, **Sebastian Korbecki** i **Patryk Mendoń** z Grunwaldu Budziwój, a także bramkarz **Patryk Lutak** z LKS Tarnawka.

Ruchy kadrowe w drużynie, a także doświadczenie trenera **Jacka Sowy**, który mając komfort pracy, zdecydowanie zwiększył morale zespołu, sprawiły, że drużyna grała bez zbędnej presji, wytwarzając niesamowitą atmosferę, nie tylko na boisku – gdzie stworzył się wyjątkowy kolektyw w myśl przedmeczowego okrzyku „jeden za wszystkich, wszyscy za jednego” – ale także i poza nim.

Osiągnięty wynik pokazuje, że okazało się tę lekcję nie tylko odrobić, ale także zdobyć świadectwo z paskiem, jakim bez wątplenia jest pozycja lidera.

Wygrany mecz na szczycie

Tak naprawdę początek zmagania nowego sezonu był jedną wielką niewiadomą, bowiem zespół po blisko dziewięciu miesiącach przerwy – spowodowanej najpierw zimą, a później przymusową przerwą z powodu pandemii koronawirusa i przedwczesnym zakończeniem poprzednich rozgrywek – zagrał o ligowe punkty. Jak się później okazało, czas przygotowań do nowego sezonu został wykorzystany w stu procentach. Z meczu na mecz drużynie szło coraz lepiej, a „tyczyńska lokomotywa” rozpędzała się, jadąc od stacji do stacji i regularnie punktując.

Pierwsza porażka przyszła w 7. kolejce, a pogromcą tyczynian okazał się solidny zespół z Zaczernia, który co prawda – jak wynika z przebiegu meczu – był drużyną słabszą, ale skutecznie wykorzystał swoje sytuacje.

Liga toczyła się swoim rytmem, a w tabeli powoli zaczęły krystalizować się pozycje wskazujące na cele, o jakie będą walczyć poszczególne drużyny.

Mecz 10. kolejki, w którym Strug podejmował Stal Łańcut, urosł do rangi meczu na szczycie. To właśnie zespół z Łańcuta przed sezonem był wymieniany w roli faworyta do wygrania ligi, chociażby za sprawą personalnego zestawienia zespołu, złożonego z kilku graczy z przeszłością w wyższych ligach. Niezwykle zacięte spotkanie zakończyło się wygraną Strugu 2:0 po bramkach **Dominika Ferenca** i **Kamila Żuczka**, ale trzeba obiektywnie przyznać, że to zespół gości miał w tym spotkaniu więcej sytuacji i był drużyną lepszą. Strug jednak przetrwał napór rywali i wykorzystał swoje szanse, które pozwoliły cieszyć się z kompletu punktów. Wydaje się, że właśnie to spotkanie dało impuls i wiarę w zespole, że w wyrównanej stawce drużyn z czołówki, można wysunąć się na czoło tabeli.

Garść statystyk

W trakcie rundy jesiennej Strug zanotował trzy porażki, w tym dwie z zespołami z górnej części ligowej stawki. Przegrane z Włókniarzem Rakszawa (1:2) oraz Błażowianką (1:3) zostały przyjęte przez drużynę z pokorą, ale także pozostawiły niedosyt.

Zdecydowanie lepiej prezentuje się dorobek wygranych spotkań. Drużyna **Jacka Sowy** zanotowała 12 zwycięstw, w tym aż 7 w meczach wyjazdowych.

Zespół zremisował trzy spotkania, a na uwagę zasługuje bilans bramkowy. Tylko 20 straconych bramek przy 49 zdobytych z pewnością przełożyło się na końcowy rezultat (szczegółowe wyniki spotkań oraz ligową tabelę można zobaczyć na stronie internetowej: www.90minut.pl). Najlepszym strzelcem zespołu został **Sebastian Korbecki**, który zdobył 13 goli, a najwięcej minut zanotowali: **Patryk Mendoń**, **Krzysztof Domino** oraz **Adrian Wrona**.

Zdaniem trenera

- Na osiągnięty rezultat wpłynęło kilka szczegółów. Wspaniała atmosfera w szatni, zrozumienie wspólnego celu i dążenie do niego. Maksymalne zaangażowanie w każdym meczu mimo ogromnego zmęczenia, które zaczynało być widoczne w ostatnich trzech meczach. Solidnie przepracowany okres przygotowawczy, zarówno zimowy jak i letni, pozwolił uniknąć poważnych urazów mechanicznych. Szybkie i profesjonalne działania sztabu medycznego, szybka diagnoza urazów pozwalała na utrzymanie wysokiego poziomu sprawności fizycznej i motorycznej. Mamy jednak świadomość, że jeszcze przed nami sporo pracy, ale głęboko wierzę, że jesteśmy w stanie obronić miejsce w tabeli – podsumował rundę trener **Jacek Sowa**.

Zasłużony odpoczynek

Teraz przed drużyną zasłużony odpoczynek, a w połowie stycznia rozpoczęcie przygotowań do rundy rewanżowej – najważniejszej w ostatnich latach w historii klubu...

Tekst: **Sławomir Ferenc**



Zarząd Miejskiego Klubu Sportowego **Strug Tyczyn** za pośrednictwem „Głosu Tyczyna” składa serdeczne podziękowania **Panu Burmistrzowi Januszowi Skotnickiemu** oraz **Radnym Rady Miejskiej** za stworzenie odpowiednich warunków do treningów oraz piłkarskiego rozwoju, a także wsparcie drużyny w rozgrywkach rundy jesiennej, dzięki czemu udało się osiągnąć sportowy sukces.

III Silesian Open w Ju-jitsu sportowym

Mimo wielu ograniczeń związanych z pandemią koronawirusa **18.10** br. w Katowicach rozegrano kolejny turniej w ne-waza, fighting i duo-system. Podkarpacką Szkołę Ju-Jitsu Karate reprezentowało 15 zawodników w kategoriach od U10 do U16. Najcenniejsze trofea wywalczyli:

- w U12: **Kinga Kasak** (2 złote medale w ne-waza i fighting), **Adrianna Kmiotek** (1 złoty, 1 srebrny w ne-waza i fighting),

- w U14: **Milena Sitek** (2 złote medale, w ne-waza i fighting) oraz srebro z **Izabelą Szląk** w duo-system, **Tobiasz Wójcik** (1 złoty i 1 brązowy w ne-waza i fighting),

- w U16: **Natalia Gałkowska** (1 złoty, 1 srebrny i 2 brązowe w ne-waza i fighting).

Ponadto na wyróżnienie zasługują:



Nasi zawodnicy z medalami

- w U10: **Nikodem Ślemp** (medale srebrny i brązowy w ne-waza i fighting), **Jakub Nicpoń** (1 srebrny i brązowy w ne-waza i fighting), **Patryk Ziaja** (2 brązowe w ne-waza i fighting), **Daniel Wójcik** (1 brązowy w fightingu),

- w U12: **Kacper Płodzień** (1 srebrny i 1 brązowy w ne-waza i fighting), **Dawid Kmiotek** (1 brązowy w fightingu), **Emilia Wilk** (1 brązowy w ne-waza),

- w U16: **Gabriela Wójtowicz** (2 srebrne w ne-waza i fighting), **Kacper Ostrowski** (1 srebrny i 1 brązowy w ne-waza i fighting), **Izabela Szląk** (1 brązowy w fightingu).

Serdecznie gratulujemy!

XVI Puchar Polski Combat Aikido

Mimo trudnej sytuacji sanitarno-epidemiologicznej 7.11 br. na hali sportowej MOSiR w Jarosławiu odbył się turniej w grappling ju-jitsu, combat aikido, kata, kata z bronią, kata synchronicznym oraz walkach semi kontaktowych. W turnieju wzięło udział kilkudziesięciu zawodników z kilku klubów, z których najmocniej zaprezentowali się: Challenge Niepołomice, Armagedon Strzyżów, AZCA Jarosław oraz nasz KSJK w Rzeszowie.

Z zawodów tych nasi sportowcy wrócili z 18 medalami.

► **Złote medale** oraz okazjonalne puchary wywalczyli:

- w grupie najmłodszych (U10) w grappling ju-jitsu: **Nikodem Ślemp, Jakub Nicpoń i Patryk Ziaja,**
- w U12 w semi: **Patryk Ostrowski,**
- w U14 w semi: **Tobiasz Wójtowicz,**
- w U16 w semi i grappling jj: **Kacper Ostrowski,** w grappling jj: **Gabriela Wójtowicz** oraz w semi: **Michał Kmiotek.**

► **Srebro** zdobyli:

- w U10 grappling jj: **Daniel Wójtowicz** i **Jeremi Rymaszewski,**
- w U12 w semi: **Kacper Płodzień** i w grappling jj: **Adrianna Kmiotek,**
- w U16 w grappling jj: **Natalia Gałkowska.**

► **Brąz** zdobyli:

- w U8 w grappling jj: **Kacper Stabach** i **Arkadiusz Kędra,**
- w U12 w grappling jj: **Kacper Płodzień,**
- w U14 w grappling jj: **Tobiasz Wójtowicz.** Na 17 zawodników nasz rezultat to: 9 złotych, 5 srebrnych i 4 brązowe medale. Gratulujemy zwycięzcom!



Trener Wiesław Kisiel ze swoimi podopiecznymi

Teksty: **Wiesław Kisiel** - trener

Sukces Klaudii

18 października br. **Klaudia Kopiec** - uczennica klasy 8b SP w Tyczynie - wzięła udział w Międzynarodowych Mistrzostwach Polski w fitnessie gimnastycznym federacji WBBF-WFF, które odbyły się w Skarszewach. Tegoroczna edycja zawodów zgromadziła rekordową liczbę 16 klubów z Polski i ponad 300 zawodników.

Zawody stały na bardzo wysokim - nienotowanym dotąd - poziomie sportowym. Pomimo tego ubiegłoroczna wicemistrzyni Polski **Klaudia** zdobyła dwa srebrne medale w konkurencji trio fitness i formacja fitness, co jest ogromnym osiągnięciem i powodem do dumy.

Klaudia wraz ze swoimi kolegami i koleżankami klubowymi zdobyła również tytuł **Drużynowego Mistrza Polski**. Na co dzień jest zawodniczką Towarzystwa Gimnastycznego Sokół Rzeszów, gdzie trenerami są: **Grzegorz Bielec** i **Serioza Koczarian**, a stroną choreograficzną zajmuje się **Urszula Surowiec**.



Klaudia z pucharami i dyplomami

Zapraszamy Państwa do nowo otwartego
Centrum Medycznego Fortitudo.



FORTITUDO
CENTRUM MEDYCZNE

Rejestracja wizyt do:

- lekarza rodzinnego
- pediatri
- położnej środowiskowej
- punkt szczepień
- punkt pobrań krwi



ul. Jana Pawła II 94, Rzeszów (osiedle Budziwój)

☎ 17 2304 318 ☎ 17 2304328 ☎ 723 002 700

www.fortitudo.pl

Oferujemy również wizyty prywatne.

Lekarze specjaliści:

- ginekolog
- stomatolog
- endokrynolog
- laryngolog
- urolog
- kardiolog
- chirurg
- neurolog
- ortopeda
- dermatolog
- reumatolog
- gastrolog
- nefrolog
- rehabilitacja urologiczna
- poradnia chorób wewnętrznych
- pracownia ultrasonograficzna
- psycholog
- chirurg dziecięcy
- ortopeda dziecięcy
- endokrynolog dziecięcy

Ponadto w naszej ofercie:

- szkoła rodzenia, fitness dla ciężarnych
- rehabilitacja ruchowa niemowląt, dzieci, dorosłych
- logopeda
- trening personalny
- fitness
- dietetyk
- medycyna estetyczna
- podolog-technik kosmetyki (laserowe zamykanie naczynek, zabiegi pielęgnacyjno-medyczne)

Apteka Eliksir

godziny
otwarcia
apteki:

- pon-pt 8:00-20:00
- sobota 8:00-14:00



FORTITUDO
CENTRUM MEDYCZNE

☎ 17 2304 318
☎ 17 2304 328
☎ 723 002 700

www.fortitudo.pl

*Ze względu na sytuację epidemiologiczną w trosce o Państwa bezpieczeństwo
w tym samym czasie przyjmuje ograniczoną liczbę specjalistów
co zapewnia zachowanie zalecanego dystansu.*

GŁOS TYCZYNA

- miesięcznik redaguje Kolegium w składzie: **Alicja Kustra** - redaktor naczelna, **Zofia Matys**, **Ewa Kocur**, **Elżbieta Domino**, **Agnieszka Rożek-Janda**. Stali współpracownicy: **Dorota Michalak**, **Monika Dziadura**, **Anna Pondo**, **Anita Drążek**, **Beata Byczyńska-Gruca**.

Wydawca: Urząd Miejski w Tyczynie przy współdziałaniu Miejsko-Gminnego Ośrodka Kultury, Miejskiej i Gminnej Biblioteki Publicznej.

Adres Wydawcy: Urząd Miejski, 36-020 Tyczyn, ul. Rynek 18, tel. (17) 22-19-310, e-mail: glostyczyzna@tyczyn.pl; www.tyczyn.pl;

Adres redakcji, korekta tekstów: MiGBP w Tyczynie, ul. Mickiewicza 1, 36-20 Tyczyn, tel. (17) 22-19-410. **Skład i łamanie, druk:** Kan


Media Agencja Reklamy Kucharski Adriano, ul. Jaśminowa 1/4, 35-604 Rzeszów, tel. 506-744-345. **Redakcja** zastrzega sobie prawo skracania i adiustacji publikowanych tekstów oraz korespondencji, a także opatrywania ich własnymi tytułami. Wydawca nie zwraca niezamówionych materiałów i nie odpowiada za treść ogłoszeń. Poglądy wyrażane w artykułach są poglądami ich Autorów, a nie Wydawcy.

ISSN 1231-4609

GŁOS L DZIECI

Oprac. MiGBP w Tyczynie (www.tyczyn-biblioteka.pl), Dodatek do 11. numeru „Głosu Tyczyna” (11/2020)



Rozwiąż krzyżówkę



1  3 

2  4 


6  7 

12  10 

14  11 

16  13 

18  15 

22  13 

26  17 

25  15 

19  17 

20  21 

23  24 



Jak co roku szóstego grudnia święty Mikołaj ma najwięcej pracy, musi bowiem rozwieźć ogromną ilość prezentów. A czekają na niego dzieci na całym świecie.

I tym razem święty nałożył ciepły kożuch, wsiadł do sań wypełnionych podarunkami i pokrzykując ze śmiechem na renifery, ruszył w drogę. Nucąc wesoło, wyjeżdżał właśnie z lasu, gdy nagle zobaczył na drodze małego skrzata.

- Co tu robisz, przyjacielu? - spytał ludzika.

- Szukam drzewka, na którym powiesiłem swoją upraną czapkę – odrzekł smutnie krasnal, rozglądając się wokół.

- Może znajdę ci coś w zamian? - zaproponował Mikołaj i już zaczął szukać odpowiedniego prezentu w swoim worku.

- Z całego serca dziękuję ci, święty Mikołaju, ale moja czapka jest wyjątkowa. To czapka niewidka. Bez niej stracę moc krasnala – mówił z płaczem skrzat.

- To się narobiło... - zamyślił się święty Mikołaj. - Zapewne drzewko powędrowało pod czyjś dach... Tylko gdzie je odnaleźć? Wsiadaj, krasnalu, podrzucę cię do wioski – zaproponował święty.

Karzełek wdzięczny za okazaną pomoc usadowił się obok świętego Mikołaja. Mijali lasy, przejeżdżali przez góry, doliny, aż wreszcie zaczęli się zbliżać do wioski.

- O, widać już dym z kominów i słychać szczekanie psów! – podekscytowany skrzat aż wstał z sań.

- Ho, ho, ho - wołał święty Mikołaj. - Nareszcie! Musimy zdążyć, zanim zapadnie mrok.

Sanie przyspieszyły i... ni stąd, ni zowąd stanęły przed wielką zaspą śniegu.

- Och! - wykrzyknął karzełek. - I co teraz?

- Hmm... - święty Mikołaj pocierał brodę ręką. - Jest zbyt późno, byśmy mogli jechać okrężną drogą, a przebić się przez przeszkodę nie ma szans. Gdyby tak mieć łopatę... - rozmyślał głośno. Niestety, w górze upominków dla łopaty zabrakło miejsca.

- Służę pomocą - odezwał się nagle głos w zapadającym świetle dnia.

- Bałwanek? - święty Mikołaj zdziwił się, że śniegowa postać stojąca obok ożyła, ale tego wieczoru wszystko było możliwe. Bałwan za pomocą łopaty i miotły sprytnie rozprawił się ze śnieżną zaporą.

- Dziękuję ci, kolego. Czym mogę się odwdzińczyć? - zapytał święty.

- Marzą mi się łyżwy i śmiganie po lodowisku – nieśmiało powiedział bałwanek.

- Proszę bardzo - uśmiechnął się Mikołaj, podając bałwanowi podarunek.

Renifery ponownie ruszyły, by za chwilę zatrzymać się przy pierwszym domu.

- Dam ci znać, jeśli gdzieś ujrzę twoją zgubę - powiedział Mikołaj do skrzata, znikając w drzwiach pierwszego domku.

I tak święty roznosił prezenty wśród śmiechów i szczęścia, aż do chwili, kiedy w jednym z ostatnich już domów zamiast radości zastał płacz.

- Nie chcemy żadnych prezentów – mówili domownicy.

- Ale jak to? Dlaczego? - zdziwił się święty Mikołaj. - Wyraźnie mam napisany adres.

- Nasz największy skarb zniknął – powiedziała gospodyni płacząc. - Nie mamy się z czego cieszyć. Sami tego nie możemy pojąć... Antoś ubierał choinkę, byliśmy obok i nagle... zniknął. Została tylko jakaś mała czapeczka.


Święty Mikołaj kiwnięciem palca przywołał skrzata. Ten uradowany rozpoznał w czapce swoją niewidkę, wypowiedział jakieś nieznanne słowo i... chłopiec nie wiadomo skąd znalazł się w domu.

- Kochanie, dlaczego się schowałeś? – rozradowana mama zaczęła przytulać synka. - Nie wiesz, jak bardzo się martwiliśmy.

- Ale ja się nigdzie nie schowałem, cały czas byłem w domu – odparł chłopczyk i zaczął kręcić się koło prezentów przywiezionych przez świętego staruszka.

Święty Mikołaj chciał coś szepnąć na ucho krasnalowi, ale tym razem karzełek po włożeniu czapki rozpląnął się w powietrzu.


- Co za noc, co za noc... - mruczał święty Mikołaj, patrząc w rozgwieżdżone niebo.



Kącik Czytelnika



Opowiem ci, mamo to seria książek dla najmłodszych dzieci. Bajki pokazują małym czytelnikom świat w ciekawy sposób, ćwiczą spostrzegawczość, pobudzają ich zainteresowanie światem, a także rozwijają wiedzę małych czytelników. Każda książka jest poświęcona innej tematyce.



Wspominamy IX edycji Festiwalu Piosenek Katarzyny Sobczyk „O Złotą Różę Małego Księcia”



Nagrodę podczas I Festiwalu (2011 r.)
wręczają: Adam Skowroński, Zofia
Matys, Jan Hermaniuk i Andrzej Klee



Wręczenie nagród laureatom II Festiwalu, 2012 r.



Koncert galowy zespołu wokalnego 21. Brygady
Strzelców Podhalańskich w Rzeszowie, 2013 r.



Koncert Haliny Frąckowiak podczas IV Festiwalu, 2014 r.



Laureaci V Festiwalu, 2015 r.



Publiczność podczas VI Festiwalu, 2016 r.



Występy uczestników VII Festiwalu, 2017 r.



Patrycja Jurek -
wyróżniona solistka
w VIII Festiwalu, 2018 r.



Warsztaty wokalne z Elżbietą Zapendowską, 2019 r.

STRUG MISTRZEM RUNDY JESIENNEJ

